

PREFEITURA MUNICIPAL DE
JAGUARIBE

RELATÓRIO RESUMIDO DA EXECUÇÃO ORÇAMENTÁRIA
RREO

5º BIMESTRE/2019
SETEMBRO/OUTUBRO

ADMINISTRAÇÃO
JOSÉ ABNER NOGUEIRA DIÓGENES PINHEIRO

Estado do Ceará
GOVERNO MUNICIPAL DE JAGUARIBE
EDITAL DE PUBLICAÇÃO Nº 2019.11.28-1

O Prefeito Municipal de Jaguaribe - Estado do Ceará, Sr. JOSE ABNER NOGUEIRA DIOGENES PINHEIRO, em pleno exercício do cargo e no uso competente de suas atribuições, notadamente as conferidas pelo Art. 28, Inciso X, da Constituição do Estado do Ceará, **RESOLVE** publicar mediante afixação nos locais de amplo acesso do público em geral no âmbito do Município de Jaguaribe/CE, bem como em meio eletrônico, através do site www.jaguaribe.ce.gov.br, o **RELATÓRIO RESUMIDO DA EXECUÇÃO ORÇAMENTÁRIA - RREO**, atinente ao **5º BIMESTRE** do exercício financeiro de **2019**.

PUBLIQUE-SE, DIVULGUE-SE, CUMPRA-SE.

**Paço do Poder Executivo Municipal de Jaguaribe - Estado do Ceará.
Em, 28 de Novembro de 2019.**


JOSE ABNER NOGUEIRA DIOGENES PINHEIRO
Prefeito Municipal

DECLARAÇÃO

Em cumprimento ao art. 7º da Instrução Normativa do TCM nº 03/2000, **DECLARO**, para fins de prova junto a esse Órgão de Controle Externo, que a **GOVERNO MUNICIPAL DE JAGUARIBE - CE** publicou mediante afixação nos locais de amplo acesso público em geral no âmbito do Município de Jaguaribe e no site www.jaguaribe.ce.gov.br o **R.R.E.O. (Relatório Resumido de Execução Orçamentária)** (arts. 52 e 53 da Lei Complementar nº 101/2000), referente ao 5º **BIMESTRE** de 2019, conforme EDITAL DE PUBLICAÇÃO anexo.

Jaguaribe - CE, 28 de Novembro de 2019.


JOSE ABNER NOGUEIRA DIOGENES PINHEIRO
Prefeito Municipal

GOVERNO MUNICIPAL DE JAGUARIBE

Relatório Resumido de Execução Orçamentária

Balanco Orçamentário

Orçamento Fiscal e da Seguridade Social

Periodo: Janeiro a Outubro de 2019/Bimestre: Setembro e Outubro

RREQ - Anexo 1 (LRF, Art. 52, inciso I, alíneas "a" e "b" do inciso II e S1º)

Receitas Orçamentárias	Previsão Inicial	Previsão Atualizada (a)	Receitas Realizadas				Saldo (a-c)
			No Bimestre (b)	% (b/a)	Até Bimestre (c)	% (c/a)	
Receitas Orçamentárias							
Receitas (Exceto Intra-Orçamentárias) (I)	96.785.550,00	96.785.550,00	14.600.853,76	15,09	73.839.410,35	76,29	22.946.139,65
Receitas Correntes	88.820.577,00	88.820.577,00	14.600.853,76	16,44	71.893.332,53	80,94	16.927.244,47
Impostos, Taxas e Contribuições de Melhoria	6.344.249,00	6.344.249,00	1.040.879,75	16,41	4.590.323,88	72,35	1.753.925,12
Impostos	5.070.600,00	5.070.600,00	978.191,99	19,29	4.185.841,49	82,55	884.758,51
Taxas	1.273.649,00	1.273.649,00	62.687,76	4,92	404.482,39	31,76	869.166,61
Contribuições	820.000,00	820.000,00	331.282,21	40,40	1.396.799,03	170,34	-576.799,03
Contribuição para o Custeio do Serviço de	820.000,00	820.000,00	331.282,21	40,40	1.396.799,03	170,34	-576.799,03
Receita Patrimonial	854.350,00	854.350,00	52.834,57	6,18	269.521,66	31,55	584.828,34
Valores Mobiliários	854.350,00	854.350,00	52.834,57	6,18	269.521,66	31,55	584.828,34
Receita de Serviços	5.459.300,00	5.459.300,00	977.673,09	17,91	4.428.489,93	81,12	1.030.810,07
Serviços Administrativos e Comerciais Gerais	5.309.300,00	5.309.300,00	977.673,09	18,41	4.428.489,93	83,41	880.810,07
Outros Serviços	150.000,00	150.000,00	0,00	0,00	0,00	0,00	150.000,00
Transferências Correntes	74.305.299,80	74.305.299,80	12.161.229,37	16,37	61.024.108,22	82,13	13.281.191,58
Transferências da União e de suas Entidades	38.481.172,80	38.481.172,80	5.842.388,28	15,18	27.720.599,26	72,04	10.760.573,54
Transferências dos Estados e do Distrito	12.433.527,00	12.433.527,00	2.257.000,01	18,15	9.568.068,82	76,95	2.865.458,18
Transferências de Outras Instituições Públicas	23.390.600,00	23.390.600,00	4.061.841,08	17,37	23.735.440,14	101,47	-344.840,14
Outras Receitas Correntes	1.037.378,20	1.037.378,20	36.954,77	3,56	184.089,81	17,75	853.288,39
Multas Administrativas, Contratuais e Judiciais	170.000,00	170.000,00	31.031,61	18,25	101.805,71	59,89	68.194,29
Indenizações, Restituições e Ressarcimentos	637.378,20	637.378,20	5.614,15	0,88	70.984,82	11,14	566.393,38
Demais Receitas Correntes	230.000,00	230.000,00	309,01	0,13	11.299,28	4,91	218.700,72
Receitas de Capital	7.964.973,00	7.964.973,00	0,00	0,00	1.946.077,82	24,43	6.018.895,18
Alienação de Bens	150.000,00	150.000,00	0,00	0,00	0,00	0,00	150.000,00
Alienação de Bens Móveis	150.000,00	150.000,00	0,00	0,00	0,00	0,00	150.000,00
Transferências de Capital	7.814.973,00	7.814.973,00	0,00	0,00	1.946.077,82	24,90	5.868.895,18
Transferências da União e de suas Entidades	6.313.000,00	6.313.000,00	0,00	0,00	1.692.380,25	26,81	4.620.619,75
Transferências dos Estados e do Distrito	1.501.973,00	1.501.973,00	0,00	0,00	253.697,57	16,89	1.248.275,43

Handwritten signature

Handwritten signature

GOVERNO MUNICIPAL DE JAGUARIBE

Relatório Resumido de Execução Orçamentária

Balço Orçamentário

Orçamento Fiscal e da Seguridade Social

Período: Janeiro a Outubro de 2019/Bimestre: Setembro e Outubro

RRFO - Anexo 1 (LRF Art. 52, inciso I, alíneas "a" e "b" do inciso II e §1º)

Em reais

Receitas Orçamentárias	Previsão Inicial	Previsão Atualizada (a)	Receitas Realizadas				Saldo (a-c)
			No Bimestre (b)	% (b/a)	Até Bimestre (c)	% (c/a)	
Receitas (Intra-Orçamentárias) (II)	0,00	0,00	0,00	0,00	0,00	0,00	0,00
SubTotal das Receitas (III) = (I + II)	96.785.550,00	96.785.550,00	14.600.853,76	15,09	73.839.410,35	76,29	22.946.139,65
Operações de Crédito/Refinanciamento (IV)							
SubTotal com Refinanciamento (V) = (III + IV)	96.785.550,00	96.785.550,00	14.600.853,76	15,09	73.839.410,35	76,29	22.946.139,65
Déficit (VI)					0,00		
Total (VII) = (V + VI)	96.785.550,00	96.785.550,00	14.600.853,76		73.839.410,35		
Saldos de Exercícios Anteriores							
Recursos Arrecadado Exercícios Anteriores RPPS							
Superávit Financeiro Utilizado Créditos Adicionais							
Reabertura de Créditos Adicionais							

Despesas Orçamentárias	Dotação Inicial (d)	Dotação Atualizada (e)	Despesas Empenhadas		Saldo (g) = (e-f)	Despesas Liquidadas		Saldo (i) = (e-h)	Despesas Pagas Até o Bimestre (j)	Inscritas em Restos a Pagar Não Proc. (k)
			No Bimestre	Até o Bimestre (f)		No Bimestre	Até o Bimestre (h)			
Despesas Orçamentárias										
Despesas (Exceto Intra-Orçamentárias) (VIII)	96.784.550,00	96.784.550,00	5.150.557,04	84.022.833,33	12.761.716,67	15.593.188,88	70.654.947,49	26.129.602,51	68.169.627,00	
DESPESAS CORRENTES	82.053.360,00	88.653.131,02	4.352.075,05	76.763.835,14	11.889.295,88	14.503.510,89	63.628.409,87	25.024.721,15	61.546.401,85	
PESSOAL E ENCARGOS SOCIAIS	42.699.500,00	44.838.349,33	738.329,06	41.296.662,27	3.541.687,06	6.967.638,81	35.103.859,61	9.734.489,72	35.091.553,58	
JUROS E ENCARGOS DA DÍVIDA	110.000,00	110.000,00	0,00	100.000,00	10.000,00	11.395,84	99.948,30	10.051,70	99.948,30	
OUTRAS DESPESAS CORRENTES	39.243.860,00	43.704.781,69	3.613.745,99	35.367.172,87	8.337.608,82	7.524.476,24	28.424.601,96	15.280.179,73	26.354.899,97	
DESPESAS DE CAPITAL	14.498.190,00	7.898.418,98	798.481,99	7.258.998,19	639.420,79	1.089.677,99	7.026.537,62	871.881,36	6.623.225,15	
INVESTIMENTOS	13.878.190,00	6.914.727,13	790.706,02	6.294.907,17	619.819,96	887.894,54	6.076.125,04	838.602,09	5.672.812,57	
AMORTIZAÇÃO DA DÍVIDA	620.000,00	983.691,85	7.775,97	964.091,02	19.600,83	201.783,45	950.412,58	33.279,27	950.412,58	
Despesas (Intra-Orçamentárias) (IX)	1.000,00	1.000,00	0,00	0,00	1,000,00	0,00	0,00	1,000,00	0,00	
SubTotal das Despesas (X) = (VIII + IX)	96.785.550,00	96.785.550,00	5.150.557,04	84.022.833,33	12.762.716,67	15.593.188,88	70.654.947,49	26.130.602,51	68.169.627,00	
Amortização da Dív./Refinanciamento (XI)										
SubTotal com Refinanciamento (XII) = (X + XI)	96.785.550,00	96.785.550,00	5.150.557,04	84.022.833,33	12.762.716,67	15.593.188,88	70.654.947,49	26.130.602,51	68.169.627,00	
Superávit (XIII)							3.184.462,86			
Total (XIV) = (XII + XIII)	96.785.550,00	96.785.550,00	5.150.557,04	84.022.833,33		15.593.188,88	73.839.410,35		68.169.627,00	
Reserva do RPPS	0,00	0,00								

Despesas Intra-Orçamentárias	Dotação Inicial (d)	Dotação Atualizada (e)	Despesas Empenhadas		Saldo (g) = (e-f)	Despesas Liquidadas		Saldo (i) = (e-h)	Despesas Pagas Até o Bimestre (j)	Inscritas em Restos a Pagar Não Proc. (k)
			No Bimestre	Até o Bimestre (f)		No Bimestre	Até o Bimestre (h)			
Despesas Orçamentárias										
Despesas (Intra-Orçamentárias) (IX)	1.000,00	1.000,00	0,00	0,00	1.000,00	0,00	0,00	1.000,00	0,00	
DESPESAS CORRENTES	1.000,00	1.000,00	0,00	0,00	1.000,00	0,00	0,00	1.000,00	0,00	
PESSOAL E ENCARGOS SOCIAIS	1.000,00	1.000,00	0,00	0,00	1.000,00	0,00	0,00	1.000,00	0,00	

Assinatura

Assinatura

GOVERNO MUNICIPAL DE JAGUARIBE
 Relatório Resumido de Execução Orçamentária
 Demonstrativo da Execução das Despesas por Função/Subfunção
 Orçamento Fiscal e da Seguridade Social
 Período: Janeiro a Outubro de 2019/Bimestre: Setembro e Outubro

RREO - Anexo 2 (LRF, Art. 52, inciso II, alínea "c")

Função/Subfunção	Dotação Inicial	Dotação Atualizada (a)	Despesas Empenhadas			Saldo(c) = (a-b)	Despesas Liquidadas			Saldo(e) = (a-d)	Insc. Restos a Pagar Não Processados (f)
			No Bimestre	Até o Bimestre (b)	% (b / total b)		No Bimestre	Até o Bimestre (d)	% (d / total d)		
Despesas (Exceto Intra-Orçamentárias) (I)	96.784.550,00	96.784.550,00	5.150.557,04	84.022.833,33	100,00	12.761.716,67	15.593.188,88	70.654.947,49	100,00	26.129.602,51	
Legislativa	4.006.500,00	4.006.500,00	2.413,50	2.760.079,55	3,28	1.246.420,45	210.734,58	2.048.921,14	2,90	1.957.578,86	
Ação Legislativa	4.006.500,00	4.006.500,00	2.413,50	2.760.079,55	3,28	1.246.420,45	210.734,58	2.048.921,14	2,90	1.957.578,86	
Judiciária	1.500,00	1.500,00	0,00	0,00	0,00	1.500,00	0,00	0,00	0,00	1.500,00	
Administração Geral	1.500,00	1.500,00	0,00	0,00	0,00	1.500,00	0,00	0,00	0,00	1.500,00	
Administração	9.755.500,00	10.114.625,53	586.493,93	9.284.704,67	11,05	829.920,86	1.746.663,10	7.172.555,20	10,15	2.942.070,33	
Administração Geral	5.971.500,00	6.316.917,45	63.401,71	5.580.084,25	6,64	736.833,20	945.951,17	4.421.894,89	6,26	1.895.022,56	
Formação de Recursos Humanos	35.000,00	0,00	0,00	0,00	0,00	0,00	0,00	0,00	0,00	0,00	
Administração de Receitas	3.597.000,00	3.795.270,50	523.092,22	3.704.620,42	4,41	90.650,08	800.711,93	2.750.660,31	3,89	1.044.610,19	
Comunicação Social	52.000,00	2.437,58	0,00	0,00	0,00	2.437,58	0,00	0,00	0,00	2.437,58	
Serviços Urbanos	100.000,00	0,00	0,00	0,00	0,00	0,00	0,00	0,00	0,00	0,00	
Assistência Social	6.428.500,00	6.443.796,68	173.446,98	4.124.767,81	4,91	2.319.028,87	695.773,58	3.083.198,58	4,36	3.360.598,10	
Administração Geral	2.080.000,00	2.721.043,31	70.600,05	2.152.314,12	2,56	568.729,19	419.809,96	1.861.701,94	2,63	859.341,37	
Assistência ao Idoso	370.000,00	10.000,00	0,00	0,00	0,00	10.000,00	0,00	0,00	0,00	10.000,00	
Assistência à Criança e ao Adolescente	578.000,00	582.341,25	-6.600,00	43.573,25	0,05	538.768,00	4.599,47	28.975,80	0,04	553.365,45	
Assistência Comunitária	3.400.500,00	3.130.412,12	109.446,93	1.928.880,44	2,30	1.201.531,68	271.364,15	1.192.520,84	1,69	1.937.891,28	
Saúde	26.298.360,00	27.233.101,17	1.725.141,63	21.489.232,92	25,58	5.743.868,25	4.481.316,30	19.151.323,58	27,11	8.081.777,59	
Administração Geral	2.738.200,00	3.402.852,09	41.383,49	2.831.511,17	3,37	571.340,92	553.086,03	2.267.468,12	3,21	1.135.383,97	
Atenção Básica	9.809.160,00	8.522.734,23	269.255,35	7.354.624,39	8,75	1.168.109,84	1.473.654,94	6.748.264,30	9,55	1.774.469,93	
Assistência Hospitalar e Ambulatorial	12.729.000,00	14.273.779,98	1.474.843,81	10.432.932,83	12,42	3.840.847,15	2.304.869,75	9.392.100,66	13,29	4.881.679,32	
Suporte Profilático e Terapêutico	150.000,00	0,00	0,00	0,00	0,00	0,00	0,00	0,00	0,00	0,00	
Vigilância Sanitária	872.000,00	1.033.734,87	-60.341,02	870.164,53	1,04	163.570,34	149.705,58	743.490,50	1,05	290.244,37	
Educação	30.432.500,00	31.246.664,58	1.921.702,13	30.015.251,12	35,72	1.231.413,46	6.022.243,68	24.704.124,11	34,96	6.542.540,47	
Administração Geral	1.749.000,00	2.298.620,39	-23.882,91	2.006.774,53	2,39	291.845,86	326.705,70	1.357.395,71	1,92	941.224,68	
Alimentação e Nutrição	661.000,00	827.665,58	140.002,88	781.842,86	0,93	45.822,72	320.047,70	625.373,82	0,89	202.291,76	
Ensino Fundamental	21.509.500,00	21.962.420,00	1.105.670,03	21.240.767,49	25,28	721.652,51	3.855.445,25	17.516.348,65	24,79	4.446.071,35	
Ensino Médio	497.500,00	692.846,42	182.753,70	656.177,20	0,78	36.669,22	182.753,70	621.094,98	0,88	71.751,44	
Ensino Superior	86.000,00	476.485,00	389.485,00	421.485,00	0,50	55.000,00	393.485,00	397.485,00	0,56	79.000,00	
Educação Infantil	5.306.500,00	4.768.967,66	67.760,98	4.719.427,06	5,62	49.540,60	757.526,35	4.000.145,97	5,66	768.821,69	
Educação de Jovens e Adultos	593.000,00	219.279,98	59.912,45	188.776,98	0,22	30.503,00	186.279,98	186.279,98	0,26	33.000,00	
Educação Básica	30.000,00	379,55	0,00	0,00	0,00	379,55	0,00	0,00	0,00	379,55	
Cultura	565.000,00	208.800,00	0,00	0,00	0,00	208.800,00	0,00	0,00	0,00	208.800,00	
Difusão Cultural	565.000,00	208.800,00	0,00	0,00	0,00	208.800,00	0,00	0,00	0,00	208.800,00	
Urbanismo	6.783.500,00	6.612.155,26	346.285,74	6.508.325,25	7,75	103.830,01	981.914,84	5.870.796,03	8,31	741.359,23	
Infra-Estrutura Urbana	1.970.000,00	1.433.143,10	102.453,87	1.341.325,53	1,60	91.817,57	231.430,47	1.327.225,91	1,88	105.917,19	
Serviços Urbanos	3.783.500,00	4.001.578,01	163.009,14	3.896.222,50	4,64	105.355,51	669.661,64	3.272.792,90	4,63	728.785,11	

Ass. Municipal

Ass. Municipal

GOVERNO MUNICIPAL DE JAGUARIBE
 Relatório Resumido de Execução Orçamentária
 Demonstrativo da Execução das Despesas por Função/Subfunção
 Orçamento Fiscal e da Seguridade Social
 Período: Janeiro a Outubro de 2019/Bimestre: Setembro e Outubro

RREO - Anexo 2 (LRF, Art. 52, inciso II, alínea "c")

Função/Subfunção	Dotação Inicial	Dotação Atualizada (a)	Despesas Empenhadas			Saldo(c) = (a-b)	Despesas Liquidadas			Saldo(e) = (a-d)	Insc. Restos a Pagar Não Processados (f)
			No Bimestre	Até o Bimestre (b)	% (b / total b)		No Bimestre	Até o Bimestre (d)	% (d / total d)		
Saneamento Básico Urbano	300.000,00	1.150.682,62	56.052,84	1.246.007,33	1,48	-95.324,71	56.052,84	1.246.007,33	1,76	-95.324,71	
Turismo	650.000,00	1.981,64	0,00	0,00	0,00	1.981,64	0,00	0,00	0,00	1.981,64	
Lazer	80.000,00	24.769,89	24.769,89	24.769,89	0,03	0,00	24.769,89	24.769,89	0,04	0,00	
Habitação	330.000,00	548.057,54	99.404,50	546.762,25	0,65	1.295,29	99.404,50	546.762,25	0,77	1.295,29	
Habitação Urbana	330.000,00	548.057,54	99.404,50	546.762,25	0,65	1.295,29	99.404,50	546.762,25	0,77	1.295,29	
Saneamento	5.190.000,00	5.320.000,00	158.830,46	5.206.636,07	6,20	113.363,93	795.612,16	4.458.339,81	6,31	861.660,19	
Saneamento Básico Urbano	5.190.000,00	5.320.000,00	158.830,46	5.206.636,07	6,20	113.363,93	795.612,16	4.458.339,81	6,31	861.660,19	
Gestão Ambiental	570.190,00	443.204,00	0,00	148.014,00	0,18	295.190,00	0,00	148.014,00	0,21	295.190,00	
Administração Geral	40.190,00	40.190,00	0,00	0,00	0,00	40.190,00	0,00	0,00	0,00	40.190,00	
Preservação e Conservação Ambiental	24.000,00	24.000,00	0,00	0,00	0,00	24.000,00	0,00	0,00	0,00	24.000,00	
Controle Ambiental	466.000,00	379.014,00	0,00	148.014,00	0,18	231.000,00	0,00	148.014,00	0,21	231.000,00	
Recursos Hídricos	40.000,00	0,00	0,00	0,00	0,00	0,00	0,00	0,00	0,00	0,00	
Ciência e Tecnologia	625.000,00	676.204,43	2.740,20	588.344,43	0,70	87.860,00	29.338,59	459.802,40	0,65	216.402,03	
Difusão do Conhecimento Científico e	625.000,00	676.204,43	2.740,20	588.344,43	0,70	87.860,00	29.338,59	459.802,40	0,65	216.402,03	
Agricultura	433.000,00	265.000,00	0,00	138.912,00	0,17	126.088,00	12.000,00	126.912,00	0,18	138.088,00	
Extensão Rural	203.000,00	135.000,00	0,00	72.000,00	0,09	63.000,00	12.000,00	60.000,00	0,08	75.000,00	
Promoção da Produção Agropecuária	230.000,00	130.000,00	0,00	66.912,00	0,08	63.088,00	0,00	66.912,00	0,09	63.088,00	
Indústria	520.000,00	288.000,00	0,00	287.123,02	0,34	876,98	0,00	287.123,02	0,41	876,98	
Promoção Industrial	520.000,00	288.000,00	0,00	287.123,02	0,34	876,98	0,00	287.123,02	0,41	876,98	
Comércio e Serviços	65.000,00	17.450,92	0,00	0,00	0,00	17.450,92	0,00	0,00	0,00	17.450,92	
Administração Geral	40.000,00	0,00	0,00	0,00	0,00	0,00	0,00	0,00	0,00	0,00	
Promoção Comercial	25.000,00	17.450,92	0,00	0,00	0,00	17.450,92	0,00	0,00	0,00	17.450,92	
Transporte	1.759.000,00	754.460,93	92.080,00	630.566,51	0,75	123.894,42	70.021,50	361.308,95	0,51	393.151,98	
Transportes Coletivos Urbanos	819.000,00	754.459,93	92.080,00	630.566,51	0,75	123.893,42	70.021,50	361.308,95	0,51	393.150,98	
Transporte Rodoviário	940.000,00	1,00	0,00	0,00	0,00	1,00	0,00	0,00	0,00	1,00	
Desporto e Lazer	1.118.000,00	218.911,14	33.710,24	169.711,14	0,20	49.200,00	33.710,24	148.420,84	0,21	70.490,30	
Desporto Comunitário	628.000,00	119.179,59	17.925,00	69.979,59	0,08	49.200,00	17.925,00	48.689,29	0,07	70.490,30	
Lazer	490.000,00	99.731,55	15.785,24	99.731,55	0,12	0,00	15.785,24	99.731,55	0,14	0,00	
Encargos Especiais	1.670.000,00	2.153.117,82	8.307,73	2.124.402,59	2,53	28.715,23	414.455,81	2.087.345,58	2,95	65.772,24	
Serviço da Dívida Interna	660.000,00	1.041.691,85	7.775,97	1.041.667,82	1,24	24,03	209.571,79	1.031.733,86	1,46	9.957,99	
Outros Encargos Especiais	1.010.000,00	1.111.425,97	531,76	1.082.734,77	1,29	28.691,20	204.884,02	1.055.611,72	1,49	55.814,25	
Reserva de Contingência	233.000,00	233.000,00	0,00	0,00	0,00	233.000,00	0,00	0,00	0,00	233.000,00	
Reserva de Contingência	233.000,00	233.000,00	0,00	0,00	0,00	233.000,00	0,00	0,00	0,00	233.000,00	
Despesas (Intra-Orçamentárias) (II)	1.000,00	1.000,00	0,00	0,00	0,00	1.000,00	0,00	0,00	0,00	1.000,00	
Total (III) (I + II)	96.785.550,00	96.785.550,00	5.150.557,04	84.022.833,33	100,00	12.762.716,67	15.593.188,88	70.654.947,49	100,00	26.130.602,51	


Am Jaguaribe

Am Jaguaribe


GOVERNO MUNICIPAL DE JAGUARIBE
Relatório Resumido de Execução Orçamentária
Demonstrativo da Execução das Despesas por Função/Subfunção
Orçamento Fiscal e da Seguridade Social
Período: Janeiro a Outubro de 2019/Bimestre: Setembro e Outubro

RREO - Anexo 2 (LRF, Art. 52, inciso II, alínea "c")

Em reais




JOSE ABNER NOGUEIRA DIOGENES PINHEIRO
Prefeito Municipal



FRANCISCA LUANA DIOGENES-OSTERNE
Controlador Geral do Município

~~PUBLICONTASS. CONTAB!!
Mangela Tomás de Aquino Neto
Sócio-Gerente
CRC RJ 443.0-2
13-09-91~~

~~PUBLICONT ASSES. E PLANEJ. CONTABIL S/C LTDA
Contador - CRC PJ 480~~



VALNEI PEIXOTO SILVA
Secretario De Plan. Gestão

GOVERNO MUNICIPAL DE JAGUARIBE
 Relatório Resumido de Execução Orçamentária
 Demonstrativo da Receita Corrente Líquida
 Orçamento Fiscal e da Seguridade Social
 Período: Janeiro a Outubro de 2019/Bimestre: Setembro e Outubro

RREO - Anexo 3 (LRF, Art. 53, inciso I)

Especificação	Evolução da Receita Realizada nos Últimos 12 Meses												Em reais	
	Novembro/2018	Dezembro/2018	Janeiro/2019	Fevereiro/2019	Março/2019	Abril/2019	Maió/2019	Junho/2019	Julho/2019	Agosto/2019	Setembro/2019	Outubro/2019	Total (Últimos 12 Meses)	Previsão Atualizada do Exercício
Receitas Correntes (I)	6.790.328,68	9.014.485,40	8.347.140,55	8.338.451,67	6.771.862,51	7.753.517,84	7.690.320,23	7.231.076,73	8.588.834,64	7.273.657,05	8.521.843,07	7.057.040,25	93.378.558,62	95.960.205,20
Impostos, Taxas e Contribuições de Melhoria	381.376,37	452.108,94	416.991,13	340.450,65	351.739,51	407.806,14	389.606,24	430.621,55	840.133,05	372.095,88	568.315,26	474.564,49	5.423.809,19	6.344.249,00
IPTU	31.632,81	36.497,44	32.659,61	31.256,87	30.292,38	35.409,32	20.940,06	16.420,91	487.063,45	47.083,08	49.170,16	37.994,05	856.420,14	620.600,00
ISS	169.275,68	131.276,32	115.606,54	124.615,49	105.191,52	148.179,68	147.423,38	141.541,21	142.523,34	126.057,12	317.308,76	129.352,57	1.798.351,61	1.920.000,00
ITBI	3.602,55	18.622,26	19.956,73	3.785,00	6.374,02	4.398,12	14.408,99	10.930,20	14.763,67	13.323,66	14.311,49	4.023,33	128.500,02	290.000,00
IRRF	152.335,01	227.441,15	191.387,43	143.785,59	156.872,29	156.981,70	171.749,89	228.584,89	165.831,38	152.251,98	157.254,02	268.777,61	2.173.252,94	2.240.000,00
Outros Impostos, Taxas e Contribuições de Melhoria	24.530,32	38.271,77	57.380,82	37.007,70	53.009,30	62.837,32	35.083,92	33.144,34	29.951,21	33.380,02	28.270,83	34.416,93	467.284,48	1.273.649,00
Contribuições	168.017,61	154.380,23	157.578,85	141.045,73	128.078,45	126.217,98	126.666,49	142.194,99	132.711,62	111.022,71	169.381,75	161.900,46	1.719.196,87	820.000,00
Receita Patrimonial	18.019,59	15.026,22	22.668,06	26.620,65	24.284,67	25.389,62	27.551,61	25.431,47	31.082,75	33.858,26	23.898,10	28.936,47	302.567,47	854.350,00
Rendimentos de Aplicação Financeira	18.019,59	15.026,22	22.668,06	26.620,65	24.284,67	25.389,62	27.551,61	25.431,47	31.082,75	33.858,26	23.898,10	28.936,47	302.567,47	854.350,00
Outras Receitas Patrimoniais	0,00	0,00	0,00	0,00	0,00	0,00	0,00	0,00	0,00	0,00	0,00	0,00	0,00	0,00
Receita Agropecuária	0,00	0,00	0,00	0,00	0,00	0,00	0,00	0,00	0,00	0,00	0,00	0,00	0,00	0,00
Receita Industrial	0,00	0,00	0,00	0,00	0,00	0,00	0,00	0,00	0,00	0,00	0,00	0,00	0,00	0,00
Receita de Serviços	419.437,76	420.684,20	445.144,28	399.199,93	434.574,66	403.011,65	441.636,54	389.933,25	478.468,68	458.847,85	460.679,59	516.993,50	5.268.611,89	5.459.300,00
Transferências Correntes	5.784.563,99	7.915.257,65	7.290.501,34	7.418.888,50	5.828.018,20	6.775.869,39	6.637.631,81	6.232.783,61	7.095.254,90	6.286.313,55	7.276.773,58	5.862.485,35	80.404.341,87	81.444.928,00
Cota-Parte do FPM	1.885.080,63	2.308.269,06	2.331.390,25	2.560.892,57	1.917.459,52	1.870.684,12	2.400.697,13	1.891.623,85	1.555.300,56	1.887.580,35	1.680.224,87	1.546.865,20	23.835.459,21	25.908.141,00
Cota-Parte do ICMS	669.951,32	753.282,80	689.054,20	739.755,30	633.274,13	788.099,47	662.880,91	651.719,54	814.457,02	710.633,30	810.762,60	781.329,70	8.705.200,29	7.500.000,00
Cota-Parte do IPVA	18.134,58	19.313,27	219.606,95	405.975,35	167.208,51	166.388,87	175.548,76	138.319,81	62.361,62	47.429,55	37.030,90	22.695,31	1.480.013,48	2.200.000,00
Cota-Parte do ITR	168,46	161,45	76,55	666,75	188,71	235,27	365,19	206,85	11,25	154,72	1.468,70	3.779,31	7.483,21	10.000,00
Transferências da LC 87/1996	1.748,31	1.748,31	0,00	0,00	0,00	0,00	0,00	0,00	0,00	0,00	0,00	0,00	3.496,62	30.000,00
Transferências da LC 61/1989	2.785,42	3.356,31	2.704,08	2.862,43	2.764,48	2.802,66	2.744,34	2.878,03	2.913,49	2.607,60	3.178,72	2.813,14	34.410,70	50.000,00
Transferência do FUNDEB	1.937.951,63	2.130.206,11	3.409.336,66	2.544.402,02	2.049.864,88	2.811.868,17	2.282.574,82	2.438.834,07	2.083.183,41	2.053.535,03	2.073.584,05	1.988.257,03	27.803.597,88	23.390.600,00
Outras Transferências Correntes	1.268.743,64	2.698.920,34	638.332,65	1.164.334,08	1.057.266,87	1.135.790,83	1.112.820,66	1.109.801,46	2.577.027,55	1.584.373,00	2.670.523,74	1.516.745,66	18.534.680,48	22.356.187,00
Outras Receitas Correntes	18.913,36	57.028,16	14.256,89	12.246,21	5.167,02	15.223,06	67.227,54	10.111,86	11.183,64	11.718,82	24.794,79	12.159,96	260.031,33	1.037.378,20
Deduções (II)	515.573,68	617.227,10	648.566,34	742.030,40	544.177,21	565.641,99	648.447,19	536.829,58	457.008,72	529.681,02	506.533,08	471.498,48	6.813.212,79	7.139.628,20
Contribuição Servidor para o Plano de Previdência	0,00	0,00	0,00	0,00	0,00	0,00	0,00	0,00	0,00	0,00	0,00	0,00	0,00	0,00
Compensações Financ. entre Regimes Previdência	0,00	0,00	0,00	0,00	0,00	0,00	0,00	0,00	0,00	0,00	0,00	0,00	0,00	0,00
Dedução da Receita para Formação do FUNDEB	515.573,68	617.227,10	648.566,34	742.030,40	544.177,21	565.641,99	648.447,19	536.829,58	457.008,72	529.681,02	506.533,08	471.498,48	6.813.212,79	7.139.628,20
Receita Corrente Líquida (III) = (I - II)	6.274.755,00	8.397.258,30	7.698.574,21	7.596.421,27	6.227.685,30	7.187.875,85	7.041.873,04	6.694.247,15	8.101.825,92	6.743.976,03	8.015.309,99	6.585.543,77	86.565.345,83	88.820.577,00


Am Jaguaribe

Stu


GOVERNO MUNICIPAL DE JAGUARIBE
Relatório Resumido de Execução Orçamentária
Demonstrativo da Receita Corrente Líquida
Orçamento Fiscal e da Seguridade Social
Período: Janeiro a Outubro de 2019/Bimestre: Setembro e Outubro

BREO - Anexo 3 (LRF, Art. 53, inciso I)


Em reais



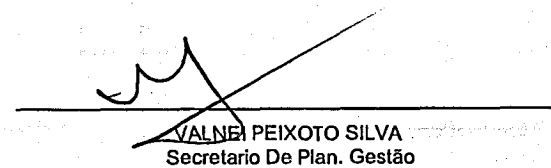
JOSE ABNER NOGUEIRA DIOGENES PINHEIRO
Prefeito Municipal



PUBLICONTASS CONTABIL
Manoel Tomas de Aquino Neto
Escritor Contábil
PUBLICONT ASSES E PLANEJ. CONTABIL S/C LTDA
Contador - CRC PJ 480



FRANCISCA LUANA DIOGENES OSTERNE
Controlador Geral do Município



VALNEI PEIXOTO SILVA
Secretario De Plan. Gestão

GOVERNO MUNICIPAL DE JAGUARIBE

Relatório Resumido de Execução Orçamentária

Demonstrativo das Receitas e Despesas Previdenciárias do Regime Próprio de Previdência dos Servidores


Orçamento Fiscal e da Seguridade Social

Período: Janeiro a Outubro / Bimestre: Setembro a Outubro de 2019

RREO - Anexo 4 (LRF, Art. 53, inciso II)

Em Reais

PLANO PREVIDENCIÁRIO					
RECEITAS PREVIDENCIÁRIAS - RPPS	PREVISÃO INICIAL	PREVISÃO ATUALIZADA	RECEITAS REALIZADAS		
			Até o Bimestre 2019	Até o Bimestre 2018	
RECEITAS CORRENTES (I)	0,00	0,00	0,00	0,00	
Receitas de Contribuições dos Segurados	0,00	0,00	0,00	0,00	
Civil	0,00	0,00	0,00	0,00	
Ativo	0,00	0,00	0,00	0,00	
Inativo	0,00	0,00	0,00	0,00	
Pensionista	0,00	0,00	0,00	0,00	
Receitas de Contribuições Patronais	0,00	0,00	0,00	0,00	
Civil	0,00	0,00	0,00	0,00	
Ativo	0,00	0,00	0,00	0,00	
Inativo	0,00	0,00	0,00	0,00	
Pensionista					
Em Regime de Parcelamento de Débitos	0,00	0,00	0,00	0,00	
Receita Patrimonial	0,00	0,00	0,00	0,00	
Receitas Imobiliárias	0,00	0,00	0,00	0,00	
Receitas de Valores Mobiliários	0,00	0,00	0,00	0,00	
Outras Receitas Patrimoniais	0,00	0,00	0,00	0,00	
Receitas de Serviços	0,00	0,00			
Outras Receitas Correntes	0,00	0,00	0,00	0,00	
Compensação Previdenciária do RGPS para o RPPS	0,00	0,00	0,00	0,00	
Aportes Periódicos para Amortização de Déficit Atuarial do RPPS (II)	0,00	0,00	0,00	0,00	
Demais Receitas Correntes	0,00	0,00	0,00	0,00	
RECEITAS DE CAPITAL (III)	0,00	0,00	0,00	0,00	
Alienação de Bens, Direitos e Ativos	0,00	0,00	0,00	0,00	
Amortização de Empréstimos	0,00	0,00	0,00	0,00	
Outras Receitas de Capital	0,00	0,00	0,00	0,00	
TOTAL DAS RECEITAS PREVIDENCIÁRIAS - RPPS (IV) = (I + III - II)	0,00	0,00	0,00	0,00	




GOVERNO MUNICIPAL DE JAGUARIBE
 Relatório Resumido de Execução Orçamentária
Demonstrativo das Receitas e Despesas Previdenciárias do Regime Próprio de Previdência dos Servidores
 Orçamento Fiscal e da Seguridade Social
 Período: Janeiro a Outubro / Bimestre: Setembro a Outubro de 2019

RREO - Anexo 4 (LRF, Art. 53, inciso II)

Em Reais

DESPESAS PREVIDENCIÁRIAS - RPPS	DOTAÇÃO INICIAL	DOTAÇÃO ATUALIZADA	DESPESAS EMPENHADAS		DESPESAS LIQUIDADAS		INSCRITA EM RESTOS A PAGAR NÃO PROCESSADOS	
			Até o Bimestre 2019	Até o Bimestre 2018	Até o Bimestre 2019	Até o Bimestre 2018	Até o Bimestre 2019	Até o Bimestre 2018
			ADMINISTRAÇÃO (V)	0,00	0,00	0,00	0,00	0,00
Despesas Correntes	0,00	0,00	0,00	0,00	0,00	0,00	0,00	0,00
Despesas de Capital	0,00	0,00	0,00	0,00	0,00	0,00	0,00	0,00
PREVIDÊNCIA (VI)	0,00	0,00	0,00	0,00	0,00	0,00	0,00	0,00
Benefícios - Civil	0,00	0,00	0,00	0,00	0,00	0,00	0,00	0,00
Aposentadorias	0,00	0,00	0,00	0,00	0,00	0,00	0,00	0,00
Pensões	0,00	0,00	0,00	0,00	0,00	0,00	0,00	0,00
Outros Benefícios Previdenciários	0,00	0,00	0,00	0,00	0,00	0,00	0,00	0,00
Outras Despesas Previdenciárias	0,00	0,00	0,00	0,00	0,00	0,00	0,00	0,00
Compensação Previdenciária do RPPS para o RGPS	0,00	0,00	0,00	0,00	0,00	0,00	0,00	0,00
Demais Despesas Previdenciárias	0,00	0,00	0,00	0,00	0,00	0,00	0,00	0,00
TOTAL DAS DESPESAS PREVIDENCIÁRIAS - RPPS (VII) = (V + VI)	0,00	0,00	0,00	0,00	0,00	0,00	0,00	0,00
RESULTADO PREVIDENCIÁRIO (VIII) = (IV - VII)	0,00	0,00	0,00	0,00	0,00	0,00		

[Handwritten signature]

[Handwritten signature]

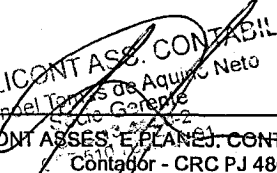
GOVERNO MUNICIPAL DE JAGUARIBE
 Relatório Resumido de Execução Orçamentária
Demonstrativo das Receitas e Despesas Previdenciárias do Regime Próprio de Previdência dos Servidores
 Orçamento Fiscal e da Seguridade Social
 Período: Janeiro a Outubro / Bimestre: Setembro a Outubro de 2019


RREO - Anexo 4 (LRF, Art. 53, inciso II)

Em Reais

Recursos RPPS Arrecadados em Exercícios Anteriores		PREVISÃO ORÇAMENTÁRIA	
Valor			
Reserva Orçamentária do RPPS		PREVISÃO ORÇAMENTÁRIA	
Valor			
Aportes de Recursos para o Plano Previdenciário do RPPS		APORTES REALIZADOS	
Plano de Amortização - Contribuição Patronal Suplementar			
Plano de Amortização - Aporte Periódico de Valores Predefinidos			
Outros Aportes para o RPPS			
Recursos para Cobertura de Déficit Financeiro			
Bens e Direitos do RPPS	PERÍODO DE REFERÊNCIA		
	2019	2018	
Caixa e Equivalentes de Caixa	0,00	0,00	
Investimentos e Aplicações			
Outros Bens e Direitos			


 JOSE ABNER NOGUEIRA DIOGENES PINHEIRO
 Prefeito Municipal


 PUBLICONTASS. CONTABIL
 Manoel Torres de Aquino Neto
 José Genesie
 PUBLICONT ASSES. E PLAN. CONTABIL-S/C LTDA
 Contador - CRC PJ 480


 FRANCISCA LUANA DIOGENES OSTERNE
 Controlador Geral do Município


 VALNEI PEIXOTO SILVA
 Secretário De Plan. Gestão

GOVERNO MUNICIPAL DE JAGUARIBE
 Relatório Resumido de Execução Orçamentária
Demonstrativo do Resultado Primário e Nominal
 Orçamento Fiscal e da Seguridade Social
 Período: Janeiro a Outubro de 2019/Bimestre: Setembro e Outubro

RRFO - Anexo 6 (LRF Art. 53 inciso III)

Receitas Primárias	Previsão Atualizada	Em reais	
		Até o Bimestre 2019	
		Receitas Realizadas (a)	
Receitas Correntes (I)	88.820.577,00	71.893.332,53	
Impostos, Taxas e Contribuições de Melhoria	6.344.249,00	4.590.323,88	
IPTU	620.600,00	788.289,89	
ISS	1.920.000,00	1.497.799,61	
ITBI	290.000,00	106.275,21	
IRRF	2.240.000,00	1.793.476,78	
Outros Impostos, Taxas e Contribuições de Melhoria	1.273.649,00	404.482,39	
Contribuições	820.000,00	1.396.799,03	
Receitas Previdenciárias	0,00	0,00	
Outras Receitas de Contribuições	820.000,00	1.396.799,03	
Receita Patrimonial	854.350,00	269.521,66	
Aplicações Financeiras (II)	854.350,00	269.521,66	
Outras Receitas Patrimoniais	0,00	0,00	
Transferências Correntes	74.305.299,80	61.024.108,22	
Cota-Parte do FPM	20.726.512,80	15.713.687,87	
Cota-Parte do ICMS	6.000.000,00	5.825.573,00	
Cota-Parte do IPVA	1.760.000,00	1.154.052,76	
Cota-Parte do ITR	8.000,00	5.722,73	
Transferências da LC 87/1996	24.000,00	0,00	
Transferências da LC nº 61/1989	40.000,00	22.615,22	
Transferências do FUNDEB	23.390.600,00	23.735.440,14	
Outras Transferências Correntes	22.356.187,00	14.567.016,50	
Demais Receitas Correntes	6.496.678,20	4.612.579,74	
Outras Receitas Financeiras (III)	0,00	0,00	
Receitas Correntes Restantes	6.496.678,20	4.612.579,74	
Receitas Primárias Correntes (IV) = (I - II - III)	87.966.227,00	71.623.810,87	
Receitas de Capital (V)	7.964.973,00	1.946.077,82	
Operações de Crédito (VI)	0,00	0,00	
Amortização de Empréstimos (VII)	0,00	0,00	
Alienação de Bens	150.000,00	0,00	
Receitas de Alienação de Investimentos Temporários (VIII)			
Receitas de Alienação de Investimentos Permanentes (IX)			
Outras Alienações de Bens	150.000,00	0,00	
Transferências de Capital	7.814.973,00	1.946.077,82	
Convênios	6.956.973,00	1.946.077,82	
Outras Transferências de Capital	858.000,00	0,00	

[Assinatura]

[Assinatura]

GOVERNO MUNICIPAL DE JAGUARIBE
 Relatório Resumido de Execução Orçamentária
 Demonstrativo do Resultado Primário e Nominal
 Orçamento Fiscal e da Seguridade Social
 Período: Janeiro a Outubro de 2019/Bimestre: Setembro e Outubro

RRFO - Anexo 6 (LRF, Art. 53, inciso III)

Em reais

Recitas Primárias	Previsão Atualizada	Até o Bimestre 2019					
		Receitas Realizadas (a)					
Outras Receitas de Capital	0,00	0,00					
Outras Receitas de Capital Não Primárias (X)							
Outras Receitas de Capital Primárias	0,00	0,00					
Receitas Primárias de Capital (XI) = (V - VI - VII - VIII - IX - X)	7.964.973,00	1.946.077,82					
Receita Primária Total (XII) = (IV + XI)	95.931.200,00	73.569.888,69					
Despesas Primárias	Dotação Atualizada	Despesas Empenhadas	Despesas Liquidadas	Despesas Pagas (a)	Restos a Pagar Processados Pagos (b)	Restos a Pagar Não Processados	
						Liquidados	Pagos (c)
Despesas Primárias							
Despesas Correntes (XIII)	88.653.131,02	76.763.835,14	63.628.409,87	61.546.401,85	2.482.104,97	609.594,22	609.594,22
Pessoal e Encargos Sociais	44.838.349,33	41.296.662,27	35.103.859,61	35.091.553,58	249.978,77		
Juros e Encargos da Dívida (XIV)	110.000,00	100.000,00	99.948,30	99.948,30	0,00		
Outras Despesas Correntes	43.704.781,69	35.367.172,87	28.424.601,96	26.354.899,97	2.232.126,20	609.594,22	609.594,22
Despesas Primárias Correntes (XV) = (XIII - XIV)	88.543.131,02	76.663.835,14	63.528.461,57	61.446.453,55	2.482.104,97	609.594,22	609.594,22
Despesas de Capital (XVI)	7.898.418,98	7.258.998,19	7.026.537,62	6.623.225,15	58.344,43	98.000,00	98.000,00
Investimentos	6.914.727,13	6.294.907,17	6.076.125,04	5.672.812,57	58.344,43	98.000,00	98.000,00
Inversões Financeiras	0,00	0,00	0,00	0,00	0,00		
Concessão de Empréstimo (XVII)							
Aquisição de Título de Capital Já Integralizado (XVIII)							
Aquisição de Título de Crédito (XIX)							
Demais Inversões Financeiras	0,00	0,00	0,00	0,00	0,00		
Amortização da Dívida (XX)	983.691,85	964.091,02	950.412,58	950.412,58	0,00		
Despesas Primárias de Capital (XXI) = (XVI - XVII - XVIII - XIX - XX)	6.914.727,13	6.294.907,17	6.076.125,04	5.672.812,57	58.344,43	98.000,00	98.000,00
Reserva de Contingência (XXII)	233.000,00						
Despesas Primária Total (XXIII) = (XV + XXI + XXII)	95.690.858,15	82.958.742,31	69.604.586,61	67.119.266,12	2.540.449,40	707.594,22	707.594,22
Resultado Primário - Acima da Linha (XXIV) = (XIIa - (XXIIIa + XXIIIb + XXIIIc))							3.202.578,95
Meta Fiscal Para o Resultado Primário						Valor Corrente	
Meta fixada no Anexo de Metas Fiscais da LDO para o exercício de referência						540.320,00	

Handwritten signature

Handwritten signature

GOVERNO MUNICIPAL DE JAGUARIBE
 Relatório Resumido de Execução Orçamentária
 Demonstrativo do Resultado Primário e Nominal
 Orçamento Fiscal e da Seguridade Social
 Período: Janeiro a Outubro de 2019/Bimestre: Setembro e Outubro

Em reais	
Juros Nominais	Valor Incorrido
JUROS E ENCARGOS ATIVOS (XXV)	269.521,66
JUROS E ENCARGOS PASSIVOS (XXVI)	99.948,30
RESULTADO NOMINAL - Acima da Linha (XXVII) = XXIV + (XXV - XXVI)	3.372.152,31
Meta Fiscal Para o Resultado Nominal	Valor Corrente
Meta fixada no Anexo de Metas Fiscais da LDO para o exercício de referência	550.000,00

CÁLCULO DO RESULTADO NOMINAL	Saldo	
	Em 31/Dez/2018 (a)	Até o Outubro (b)
DÍVIDA CONSOLIDADA (XXVIII)	11.230.156,24	10.279.743,66
DEDUÇÕES (XXIX)	6.505.806,21	8.852.068,60
Disponibilidade de Caixa	6.505.806,21	8.852.068,60
Disponibilidade de Caixa Bruta	9.777.323,08	12.068.456,56
(-) Restos a Pagar Processados (XXX)	3.271.516,87	3.216.387,96
Demais Haveres Financeiros	0,00	0,00
DÍVIDA CONSOLIDADA LÍQUIDA (XXXI) = (XXVIII - XXIX)	4.724.350,03	1.427.675,06
RESULTADO NOMINAL - Abaixo da Linha (XXXII) = (XXXIa - XXXIb)	3.296.674,97	

Ajuste Metodológico	Até o Bimestre
VARIAÇÃO SALDO RPP = (XXXIII) = (XXXa - XXXb)	55.128,91
RECEITA DE ALIENAÇÃO DE INVESTIMENTOS PERMANENTES (IX)	0,00
PASSIVOS RECONHECIDOS NA DC (XXXIV)	
OUTROS AJUSTES (XXXV)	
RESULTADO NOMINAL AJUSTADO - Abaixo da Linha (XXXVI) = (XXXII - XXXIII - IX + XXXIV + XXXV)	3.241.546,06

Informações Adicionais	Previsão Orçamentária
Saldo de Exercícios Anteriores	
Recursos Arrecadados em Exercícios Anteriores - RPPS	
Superávit Financeiro Utilizado para Abertura e Reabertura de Créditos Adicionais	
Reserva Orçamentária do RPPS	

[Handwritten signatures]

GOVERNO MUNICIPAL DE JAGUARIBE

Relatório Resumido de Execução Orçamentária

Restos a Pagar por Poder e Órgão

Orçamento Fiscal e da Seguridade Social

Período: Janeiro a Outubro de 2019/Bimestre: Setembro e Outubro

RREO - Anexo 7 (LRF, Art. 53, inciso V)

PODER/ÓRGÃO	RESTOS A PAGAR PROCESSADOS E NÃO PROCESSADOS LIQUIDADOS EM EXERCÍCIOS ANTERIORES					RESTOS A PAGAR NÃO PROCESSADOS						Saldo l = (e + k)
	INSCRITOS		Pagos (c)	Cancelados (d)	Saldo e = (a+b) - (c+d)	INSCRITOS		Liquidados (h)	Pagos (i)	Cancelados (j)	Saldo k = (f+g) - (i+j)	
	Em Exercícios Anteriores (a)	Em 31 de Dezembro de 2018 (b)				Em Exercícios Anteriores (f)	Em 31 de Dezembro de 2018 (g)					
RESTOS A PAGAR (EXCETO INTRA-ORÇAMENTÁRIOS) (I)	558.914,47	2.709.425,83	2.540.449,40	0,00	727.890,90	14.540,34	712.221,22	707.594,22	707.594,22	2.330,00	16.837,34	744.728,24
PODER EXECUTIVO	558.914,47	2.709.425,83	2.540.449,40	0,00	727.890,90	14.540,34	712.221,22	707.594,22	707.594,22	2.330,00	16.837,34	744.728,24
Gabinete do Prefeito	160,00	25.951,15	25.851,15	0,00	260,00	6.491,00	47.327,00	46.200,00	46.200,00	0,00	7.618,00	7.878,00
Secretaria de Planejamento e Gestão	31.565,31	83.809,38	77.601,92	0,00	37.772,77	0,00	6.378,00	5.208,00	5.208,00	0,00	1.170,00	38.942,77
Secretaria de Educação e Cultura	342.033,30	1.159.751,68	1.075.646,06	0,00	426.138,92	0,00	111.313,32	111.313,32	111.313,32	0,00	0,00	426.138,92
Secretaria da Cidade e Infraestrutura	62.919,40	167.475,72	167.041,34	0,00	63.353,78	0,00	288.158,02	288.158,02	288.158,02	0,00	0,00	63.353,78
Secretaria de Desenvolvimento Rural, Aquicultura e Meio Ambiente	801,00	64.919,32	64.919,32	0,00	801,00	0,00	5.014,00	5.014,00	5.014,00	0,00	0,00	801,00
Secretaria de Saúde	113.582,19	1.040.746,53	962.617,56	0,00	191.711,16	7.069,34	160.528,70	160.528,70	160.528,70	0,00	7.069,34	198.780,50
Sec. do Trabalho e da Assistência Social	7.247,32	102.407,56	102.407,56	0,00	7.247,32	980,00	73.868,52	73.868,52	73.868,52	0,00	980,00	8.227,32
Secretaria de Esportes e Juventude	525,95	12.659,78	12.659,78	0,00	525,95	0,00	5.048,95	5.048,95	5.048,95	0,00	0,00	525,95
Serviço Autônomo de Água e Esgoto-Saae	0,00	39.754,83	39.754,83	0,00	0,00	0,00	14.584,71	12.254,71	12.254,71	2.330,00	0,00	0,00
Secretaria de Desenvolvimento Econômico e Turismo	80,00	1.928,00	1.928,00	0,00	80,00	0,00	0,00	0,00	0,00	0,00	0,00	80,00
Reserva de Contingência	0,00	0,00	0,00	0,00	0,00	0,00	0,00	0,00	0,00	0,00	0,00	0,00
Secretaria Municipal de Ciências e Tecnologia	0,00	10.021,88	10.021,88	0,00	0,00	0,00	0,00	0,00	0,00	0,00	0,00	0,00
PODER LEGISLATIVO	0,00	0,00	0,00	0,00	0,00	0,00	0,00	0,00	0,00	0,00	0,00	0,00
RESTOS A PAGAR (INTRA-ORÇAMENTÁRIOS) (II)	0,00	0,00	0,00	0,00	0,00	0,00	0,00	0,00	0,00	0,00	0,00	0,00
TOTAL (III) = (I + II)	558.914,47	2.709.425,83	2.540.449,40	0,00	727.890,90	14.540,34	712.221,22	707.594,22	707.594,22	2.330,00	16.837,34	744.728,24

pm jaguaribe

Steu

GOVERNO MUNICIPAL DE JAGUARIBE

Relatório Resumido de Execução Orçamentária


Restos a Pagar por Poder e Órgão

Orçamento Fiscal e da Seguridade Social

Período: Janeiro a Outubro de 2019/Bimestre: Setembro e Outubro

RREO - Anexo 7 (LRF, Art. 53, inciso V)


PODER/ÓRGÃO	RESTOS A PAGAR PROCESSADOS E NÃO PROCESSADOS LIQUIDADOS EM EXERCÍCIOS ANTERIORES					RESTOS A PAGAR NÃO PROCESSADOS					Saldo l = (e + k)	
	INSCRITOS		Pagos (c)	Cancelados (d)	Saldo e = (a+b) - (c+d)	INSCRITOS		Liquidados (h)	Pagos (i)	Cancelados (j)		Saldo k = (f+g) - (i+j)
	Em Exercícios Anteriores (a)	Em 31 de Dezembro de 2018 (b)				Em Exercícios Anteriores (f)	Em 31 de Dezembro de 2018 (g)					




JOSE ABNER NOGUEIRA DIOGENES PINHEIRO
Prefeito Municipal

PUBLICONTASS CONTABIL
Miguel Tomás de Aquino Neto
Sócio Gerente
CPF: 034.002.000-01

PUBLICONT ASS. E PLANEJ. CONTABIL S/C LTDA
Contador - CRC PJ 480



FRANCISCA LUANA DIOGENES OSTERNE
Controlador Geral do Município



VALNEI PEIXOTO SILVA
Secretário De Plan. Gestão

GOVERNO MUNICIPAL DE JAGUARIBE

Relatório Resumido de Execução Orçamentária

DEMONSTRATIVO DAS RECEITAS E DESPESAS COM MANUTENÇÃO E DESENVOLVIMENTO DO ENSINO - MDE

Orçamento Fiscal e da Seguridade Social

Período: Janeiro a Outubro de 2019/Bimestre: Setembro e Outubro

RREO - ANEXO 8 (LDB, art. 72)

R\$ 1,00

RECEITAS DO ENSINO					
RECEITA RESULTANTE DE IMPOSTOS (Caput do Art. 212 da Constituição)	PREVISÃO INICIAL	PREVISÃO ATUALIZADA (a)	RECEITAS REALIZADAS		
			Até o Bimestre (b)	% (b/a) x 100	
RECEITA DE IMPOSTOS LIQUIDA (I)	5.070.600,00	5.070.600,00	4.185.841,49	82,55	
1.1 - Receita Resultante do Imposto sobre a Propriedade Predial e Territorial Urbana - IPTU	620.600,00	620.600,00	788.289,89	127,02	
1.1.1 - IPTU	600.600,00	600.600,00	532.171,68	88,60	
1.1.2 - Multa, Juros de Mora, Dívida Ativa e Outros Encargos do IPTU	20.000,00	20.000,00	256.118,21	1.280,59	
1.2 - Receita Resultante do Imposto sobre Transmissão Inter Vivos - ITBI	290.000,00	290.000,00	106.275,21	36,64	
1.2.1 - ITBI	270.000,00	270.000,00	106.275,21	39,36	
1.2.2 - Multa, Juros de Mora, Dívida Ativa e Outros Encargos do ITBI	20.000,00	20.000,00	0,00	0,00	
1.3 - Receita Resultante sobre o Imposto sobre Serviço de Qualquer Natureza - ISS	1.920.000,00	1.920.000,00	1.497.799,61	78,01	
1.3.1 - ISS	1.900.000,00	1.900.000,00	1.497.799,61	78,83	
1.3.2 - Multa, Juros de Mora, Dívida Ativa e Outros Encargos do ISS	20.000,00	20.000,00	0,00	0,00	
1.4 Imposto Resultante do Imposto de Renda Retido na Fonte - IRRF	2.240.000,00	2.240.000,00	1.793.476,78	80,06	
1.5 - Imposto Sobre a Propriedade Territorial Rural - ITR	0,00	0,00	0,00	0,00	
1.5.1 - ITR	0,00	0,00	0,00	0,00	
1.5.2 - Multa, Juros de Mora, Dívida Ativa e Outros Encargos do ITR	0,00	0,00	0,00	0,00	
RECEITAS DE TRANSFERÊNCIAS CONSTITUICIONAIS E LEGAIS (II)	37.750.141,00	37.750.141,00	29.432.731,08	77,97	
2.1 - Cota-Parte FPM	27.960.141,00	27.960.141,00	20.672.777,01	73,93	
2.1.1 - Parcela referente a CF, art. 159, I, alínea b	25.908.141,00	25.908.141,00	19.642.109,52	75,81	
2.1.2 - Parcela referente a CF, art. 159, I, alínea d	999.000,00	999.000,00	0,00	0,00	
2.1.3 - Parcela referente a CF, art. 159, I, alínea e	1.053.000,00	1.053.000,00	1.030.667,49	97,87	
2.2 - Cota-Parte ICMS	7.500.000,00	7.500.000,00	7.281.966,17	97,09	
2.3 - ICMS Desoneracao - LC N. 87/1996	30.000,00	30.000,00	0,00	0,00	
2.4 - Cota-Parte IPI Exportacao	50.000,00	50.000,00	28.268,97	56,53	
2.5 - Cota-Parte ITR	10.000,00	10.000,00	7.153,30	71,53	
2.6 - Cota-Parte IPVA	2.200.000,00	2.200.000,00	1.442.565,63	65,57	
2.7 - Cota-Parte IOF-Ouro	0,00	0,00	0,00	0,00	
3- TOTAL DA RECEITA DE IMPOSTOS (1 + 2)	42.820.741,00	42.820.741,00	33.618.572,57	78,51	
RECEITAS ADICIONAIS PARA FINANCIAMENTO DO ENSINO					
RECEITAS ADICIONAIS PARA FINANCIAMENTO DO ENSINO	PREVISÃO INICIAL	PREVISÃO ATUALIZADA (a)	RECEITAS REALIZADAS		
			Até o Bimestre (b)	% (b/a) x 100	
4 - RECEITA DA APLICACAO FINANCEIRA DE OUTROS RECURSOS DE IMPOSTOS VINCULADO	0,00	0,00	0,00	0,00	
5- RECEITA DE TRANSFERENCIAS DO FNDE	2.143.000,00	2.143.000,00	1.840.856,62	85,90	
5.1- Transferencias do Salario-Educacao	800.000,00	800.000,00	936.482,38	117,06	
5.2- Transferencias Diretas - PDDE	40.000,00	40.000,00	10.200,00	25,50	
5.3- Transferencias Diretas - PNAE	620.000,00	620.000,00	828.683,60	133,65	
5.4- Transferencias Diretas - PNATE	330.000,00	330.000,00	65.490,64	19,84	
5.5- Outras Transferencias do FNDE	353.000,00	353.000,00	0,00	0,00	
5.6- Aplicacao Financeira dos Recursos do FNDE	0,00	0,00	0,00	0,00	
6- RECEITA DE TRANSFERENCIAS DE CONVENIOS	350.000,00	350.000,00	496.820,00	141,94	
6.1- Transferencias de Convenios	350.000,00	350.000,00	496.820,00	141,94	
6.2- Aplicacao Financeira dos Recursos de Convenios	0,00	0,00	0,00	0,00	

[Assinatura]

[Assinatura]

GOVERNO MUNICIPAL DE JAGUARIBE

Relatório Resumido de Execução Orçamentária

DEMONSTRATIVO DAS RECEITAS E DESPESAS COM MANUTENÇÃO E DESENVOLVIMENTO DO ENSINO - MDE

Orçamento Fiscal e da Seguridade Social

Período: Janeiro a Outubro de 2019/Bimestre: Setembro e Outubro

RREO - ANEXO 8 (LDB art. 72)

				R\$ 1.00
7- RECEITA DE OPERACOES DE CREDITO	0,00	0,00	0,00	0,00
8- OUTRAS RECEITAS PARA FINANCIAMENTO DO ENSINO	0,00	0,00	0,00	0,00
9- TOTAL DAS RECEITAS ADICIONAIS PARA FINANCIAMENTO DO ENSINO (4 + 5 + 6 + 7 + 8)	2.493.000,00	2.493.000,00	2.337.676,62	93,77

RECEITAS ADICIONAIS PARA FINANCIAMENTO DO ENSINO	PREVISÃO INICIAL	PREVISÃO ATUALIZADA (a)	RECEITAS REALIZADAS	
			Até o Bimestre (b)	% (b/a) x 100
10- RECEITAS DESTINADAS AO FUNDEB	7.137.628,20	7.137.628,20	5.678.982,00	79,56
10.1- Cota-Parte FPM Destinada ao FUNDEB (20% de 2.1.1)	5.181.628,20	5.181.628,20	3.928.421,80	75,81
10.2- Cota-Parte ICMS Destinada ao FUNDEB (20% de 2.2)	1.500.000,00	1.500.000,00	1.456.393,20	97,09
10.3- ICMS-Desoneracao Destinada ao FUNDEB (20% de 2.3)	6.000,00	6.000,00	0,00	0,00
10.4- Cota-Parte IPI-Exportacao Destinada ao FUNDEB (20% de 2.4)	10.000,00	10.000,00	5.653,60	56,53
10.5- Cota-Parte ITR ou ITR Arrecadado Destinados ao FUNDEB (20% de (1.5 - 1.5.5)+2.5)	2.000,00	2.000,00	1.430,60	71,53
10.6- Cota-Parte IPVA Destinada ao FUNDEB (20% de 2.6)	440.000,00	440.000,00	288.513,00	65,57
11- RECEITAS RECEBIDAS DO FUNDEB	23.490.000,00	23.490.000,00	23.770.527,68	101,19
11.1- Transferencias de Recursos do FUNDEB	18.029.800,00	18.029.800,00	18.178.040,50	100,82
11.2- Complementacao da Uniao ao FUNDEB	5.360.800,00	5.360.800,00	5.557.399,64	103,66
11.3- Receita de Aplicacao Financeira dos Recursos do FUNDEB	99.400,00	99.400,00	35.087,54	35,29
12- RESULTADO LÍQUIDO DAS TRANSFERÊNCIAS DO FUNDEB (11.1 – 10)	10.892.171,80	10.892.171,80	12.499.058,50	114,75

DESPESAS DO FUNDEB	DOTAÇÃO INICIAL	DOTAÇÃO ATUALIZADA	DESPESAS EMPENHADAS		DESPESAS LIQUIDADAS		Inscritas em Restos a Pagar Não Processados
			Até o Bimestre (h)	% (h/IVf) x 100	Até o Bimestre (i)	% (i/IVg) x 100	
13- PAGAMENTO DOS PROFISSIONAIS DO MAGISTERIO	14.550.500,00	17.270.277,13	14.238.777,13	82,44	12.074.645,65	69,91	0,00
13.1- Com Educacao Infantil	2.830.000,00	2.897.497,87	2.897.497,87	100,00	2.697.174,17	93,10	0,00
13.2- Com Ensino Fundamental	11.720.500,00	11.542.779,26	11.341.279,26	98,25	9.376.871,48	81,23	0,00
14- OUTRAS DESPESAS	12.716.500,00	14.859.595,53	11.781.402,42	79,28	9.501.833,97	63,94	0,00
14.1- Com Educacao Infantil	2.506.500,00	1.871.469,79	1.821.929,19	97,35	1.302.371,80	69,59	0,00
14.2- Com Ensino Fundamental	10.210.000,00	10.481.625,74	9.959.473,23	95,01	8.199.462,17	78,22	0,00
15- TOTAL DAS DESPESAS DO FUNDEB (13 + 14)	27.267.000,00	32.129.872,66	26.020.179,55	80,98	21.576.479,62	67,15	0,00

DEDUÇÕES PARA FINS DO LIMITE DO FUNDEB	VALOR
16- RESTOS A PAGAR INSCRITOS NO EXERCICIO SEM DISPONIBILIDADE FINANCEIRA DE RECURSOS DO FUNDEB	0,00
16.1 - FUNDEB 60%	0,00
16.2 - FUNDEB 40%	0,00
17- RESTOS A PAGAR INSCRITOS NO EXERCICIO SEM DISPONIBILIDADE FINANCEIRA DE RECURSOS DO FUNDEB	0,00
17.1 - FUNDEB 60%	0,00
17.2 - FUNDEB 40%	0,00
18- TOTAL DAS DEDUÇÕES CONSIDERADAS PARA FINS DE LIMITE DO FUNDEB (16 + 17)	0,00

INDICADORES DO FUNDEB	VALOR

Assinaturas manuscritas:

GOVERNO MUNICIPAL DE JAGUARIBE

Relatório Resumido de Execução Orçamentária

DEMONSTRATIVO DAS RECEITAS E DESPESAS COM MANUTENÇÃO E DESENVOLVIMENTO DO ENSINO - MDE

Orçamento Fiscal e da Seguridade Social

Período: Janeiro a Outubro de 2019/Bimestre: Setembro e Outubro

RREO - ANEXO 8 (LDB art. 72)

	R\$ 1,00
19 - TOTAL DAS DESPESAS DO FUNDEB PARA FINS DE LIMITE (15 - 18)	21.576.479,62
19.1 - Mínimo de 60% do FUNDEB na Remuneração do Magistério1 (13 - (16.1 + 17.1)) / (11) x 100) %	50,79
19.2 - Máximo de 40% em Despesa com MDE, que não Remuneração do Magistério (14 - (16.2 + 17.2)) / (11) x 100) %	39,97
19.3 - Máximo de 5% não Aplicado no Exercício (100 - (19.1 + 19.2)) %	9,24

CONTROLE DA UTILIZAÇÃO DE RECURSOS NO EXERCÍCIO SUBSEQÜENTE

VALOR

20 - RECURSOS RECEBIDOS DO FUNDEB EM <EXERCÍCIO ANTERIOR> QUE NÃO FORAM UTILIZADOS
21 - DESPESAS CUSTEADAS COM O SALDO DO ITEM 20 ATÉ O 1º TRIMESTRE DE <EXERCÍCIO >2

DESPESAS COM AÇÕES TÍPICAS DE MDE	DOTAÇÃO INICIAL	DOTAÇÃO ATUALIZADA	DESPESAS EMPENHADAS		DESPESAS LIQUIDADAS		Inscritas em Restos a Pagar Não Processados
			Até o Bimestre (h)	% (h/IVf) x 100	Até o Bimestre (l)	% (l/IVg) x 100	
22- EDUCACAO INFANTIL	5.306.500,00	4.768.967,66	4.719.427,06	98,96	4.000.145,97	83,87	0,00
22.1- CRECHE	0,00	0,00	0,00	0,00	0,00	0,00	0,00
22.1.1- Despesas Custeadas com Recursos do FUNDEB	0,00	0,00	0,00	0,00	0,00	0,00	0,00
22.1.2- Despesas Custeadas com Outros Recursos de Impostos	0,00	0,00	0,00	0,00	0,00	0,00	0,00
22.2- PRE-ESCOLA	5.306.500,00	4.768.967,66	4.719.427,06	98,96	4.000.145,97	83,87	0,00
22.2.1- Despesas Custeadas com Recursos do FUNDEB	0,00	0,00	0,00	0,00	0,00	0,00	0,00
22.2.2- Despesas Custeadas com Outros Recursos de Impostos	5.306.500,00	4.768.967,66	4.719.427,06	98,96	4.000.145,97	83,87	0,00
23- ENSINO FUNDAMENTAL	21.510.500,00	21.963.420,00	21.240.767,49	96,70	17.516.348,65	79,75	0,00
23.1- Despesas Custeadas com Recursos do FUNDEB	0,00	0,00	0,00	0,00	0,00	0,00	0,00
23.2- Despesas Custeadas com Outros Recursos de Impostos	21.510.500,00	21.963.420,00	21.240.767,49	96,70	17.516.348,65	79,75	0,00
24- ENSINO MEDIO	497.500,00	692.846,42	656.177,20	94,70	621.094,98	89,64	0,00
25- ENSINO SUPERIOR	0,00	0,00	0,00	0,00	0,00	0,00	0,00
26- ENSINO PROFISSIONAL NAO INTEGRADO AO ENSINO REGULAR	0,00	0,00	0,00	0,00	0,00	0,00	0,00
27- OUTRAS	3.616.500,00	4.515.276,92	4.055.056,57	89,80	3.187.629,49	70,59	0,00
28- TOTAL DAS DESPESAS COM AÇÕES TÍPICAS DE MDE (22+23 + 24 + 25 + 26 + 27)	30.931.000,00	31.940.511,00	30.671.428,32	96,03	25.325.219,09	79,29	0,00

DEDUÇÕES CONSIDERADAS PARA FINS DE LIMITE CONSTITUCIONAL

VALOR

29- RESULTADO LÍQUIDO DAS TRANSFERÊNCIAS DO FUNDEB = (12)	12.499.058,50
30- DESPESAS CUSTEADAS COM A COMPLEMENTAÇÃO DO FUNDEB NO EXERCÍCIO	2.437.576,65
31- DESPESAS CUSTEADAS COM O SUPERÁVIT FINANCEIRO, DO EXERCÍCIO ANTERIOR, DO FUNDEB	
32- DESPESAS CUSTEADAS COM O SUPERÁVIT FINANCEIRO, DO EXERCÍCIO ANTERIOR, DE OUTROS RECURSOS DE IMPOSTOS	
33- RESTOS A PAGAR INSCRITOS NO EXERCÍCIO SEM DISPONIBILIDADE FINANCEIRA DE RECURSOS DE IMPOSTOS VINCULADOS AO ENSINO	
34- CANCELAMENTO, NO EXERCÍCIO, DE RESTOS A PAGAR INSCRITOS COM DISPONIBILIDADE FINANCEIRA DE RECURSOS DE IMPOSTOS VINCULADOS AO ENSINO	0,00
35- TOTAL DAS DEDUÇÕES CONSIDERADAS PARA FINS DE LIMITE CONSTITUCIONAL (29 + 30 + 31 + 32 + 33 + 34)6	14.936.635,15
36- TOTAL DAS DESPESAS PARA FINS DE LIMITE ((22 + 23) - (36))6	5.897.613,33
37- PERCENTUAL DE APLICAÇÃO EM MDE SOBRE A RECEITA LÍQUIDA DE IMPOSTOS ((37) / (3) x 100) %6 - LIMITE CONSTITUCIONAL 25%5	17,54

[Assinatura]

[Assinatura]

GOVERNO MUNICIPAL DE JAGUARIBE

Relatório Resumido de Execução Orçamentária

DEMONSTRATIVO DAS RECEITAS E DESPESAS COM MANUTENÇÃO E DESENVOLVIMENTO DO ENSINO - MDE

Orçamento Fiscal e da Seguridade Social

Período: Janeiro a Outubro de 2019/Bimestre: Setembro e Outubro

RREO - ANEXO 8 (LDB art. 72)

R\$ 1,00

OUTRAS INFORMAÇÕES PARA CONTROLE

DESPESAS CUSTEADAS COM RECEITAS ADICIONAIS PARA FINANCIAMENTO DO ENSINO	DOTAÇÃO INICIAL	DOTAÇÃO ATUALIZADA (d)	DESPESAS EMPENHADAS		DESPESAS LIQUIDADAS		Inscritas em Restos a Pagar Não Processados (i)
			Até o Bimestre (e)	% (f) = (e/d)x10	Até o Bimestre (g)	% (h) = (g/d)x10	
38- DESPESAS CUSTEADAS COM A APLICACAO FINANCEIRA DE OUTROS RECURSOS DE IMP	0,00	0,00	0,00	0,00	0,00	0,00	0,00
39- DESPESAS CUSTEADAS COM A CONTRIBUICAO SOCIAL DO SALARIO-EDUCACAO	0,00	0,00	0,00	0,00	0,00	0,00	0,00
40- DESPESAS CUSTEADAS COM OPERACOES DE CREDITO	0,00	0,00	0,00	0,00	0,00	0,00	0,00
41- DESPESAS CUSTEADAS COM OUTRAS RECEITAS PARA FINANCIAMENTO DO ENSINO	0,00	0,00	0,00	0,00	0,00	0,00	0,00
42- TOTAL DAS OUTRAS DESPESAS CUSTEADAS COM RECEITAS ADICIONAIS PARA FINANCIAMENTO DO ENSINO (38 + 39 + 40 + 41)	0,00	0,00	0,00	0,00	0,00	0,00	0,00
43- TOTAL GERAL DAS DESPESAS COM EDUCACAO (28 + 42)	30.931.000,00	31.940.511,00	30.671.428,32	96,03	25.325.219,09	79,29	0,00
RESTOS A PAGAR INSCRITOS COM DISPONIBILIDADE FINANCEIRA DE RECURSOS DE IMPOSTOS VINCULADOS AO ENSINO			SALDO ATÉ O BIMESTRE		CANCELADO EM <EXERCÍCIO> (j)		
44- RESTOS A PAGAR DE DESPESAS COM MDE							
44.1 - Executadas com Recursos de Impostos Vinculados ao Ensino							
44.2 - Executadas com Recursos do FUNDEB							
CONTROLE DA DISPONIBILIDADE FINANCEIRA			FUNDEB		SALÁRIO EDUCAÇÃO		
45- DISPONIBILIDADE FINANCEIRA EM 31 DE DEZEMBRO DE <EXERCÍCIO ANTERIOR>							
46- (+) INGRESSO DE RECURSOS ATÉ O BIMESTRE							
47- (-) PAGAMENTOS EFETUADOS ATÉ O BIMESTRE							
47.1 Orçamento do Exercício							
47.2 Restos a Pagar							
48- (+) RECEITA DE APLICAÇÃO FINANCEIRA DOS RECURSOS ATÉ O BIMESTRE							
49- (=) DISPONIBILIDADE FINANCEIRA ATÉ O BIMESTRE							
50- (+) Ajustes							
50.1 Retenções							
50.2 Conciliação Bancária							
51- (=) SALDO FINANCEIRO CONCILIADO							

GOVERNO MUNICIPAL DE JAGUARIBE

Relatório Resumido de Execução Orçamentária

DEMONSTRATIVO DAS RECEITAS E DESPESAS COM MANUTENÇÃO E DESENVOLVIMENTO DO ENSINO - MDE

Orçamento Fiscal e da Seguridade Social


Período: Janeiro a Outubro de 2019/Bimestre: Setembro e Outubro

RRFO - ANEXO 8 (LDB art. 72)


R\$ 1,00



JOSE ABNER NOGUEIRA DIOGENES PINHEIRO
Prefeito Municipal



IC. NT ASS. CONTABIL
Tomás de Aquino Neto
Sua. G. 14.0-2
PUBLICONT ASS. E PLANEJ. CONTABIL S/C LTDA
Contador - CRC PJ 480



FRANCISCA LUANA DIOGENES OSTERNE
Controlador Geral do Município



VALNEI PEIXOTO SILVA
Secretario De Plan. Gestão

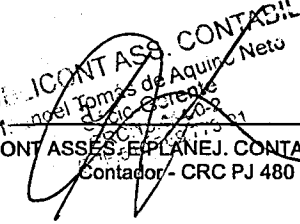
GOVERNO MUNICIPAL DE JAGUARIBE
 Relatório Resumido de Execução Orçamentária
DEMONSTRATIVO DAS RECEITAS DE OPERAÇÕES DE CRÉDITO E DESPESAS DE CAPITAL (REGRA DE OURO)
 Orçamento Fiscal e da Seguridade Social
 Período: Janeiro a Outubro de 2019/Bimestre: Setembro e Outubro


RRFO - ANEXO 9 (LRF, art. 53, § 1º, inciso I)

Em Reais

RECEITAS	PREVISÃO ATUALIZADA (a)	RECEITAS REALIZADAS (b)	SALDO NÃO REALIZADO (c) = (a - b)
RECEITAS DE OPERAÇÕES DE CRÉDITO (I)	0,00	0,00	0,00
DESPESAS	DOTAÇÃO ATUALIZADA (d)	DESPESAS EMPENHADAS (e)	SALDO NÃO EXECUTADO (f) = (d - e)
DESPESAS DE CAPITAL	0,00	0,00	0,00
Investimentos	0,00	0,00	0,00
Inversões Financeiras	0,00	0,00	0,00
Amortização da Dívida	0,00	0,00	0,00
(-) Incentivos Fiscais a Contribuinte			
(-) Incentivos Fiscais a Contribuinte por Instituições Financeiras			
DESPESA DE CAPITAL LÍQUIDA (II)	0,00	0,00	0,00
RESULTADO PARA APURAÇÃO DA REGRA DE OURO (III) = (I - II)	0,00	0,00	0,00


 JOSE ABNER NOGUEIRA DIÓGENES PINHEIRO
 Prefeito Municipal


 PUBLICONTASS CONTABIL
 1.º Noel Tomás de Aquino Neto
 Contador - CRC PJ 480
 PUBLICONT ASS. E PLANEJ. CONTABIL S/C LTDA
 Contador - CRC PJ 480


 FRANCISCA LUANA DIÓGENES OSTERNE
 Controlador Geral do Município


 VALNEI PEIXOTO SILVA
 Secretário De Plan. Gestão

GOVERNO MUNICIPAL DE JAGUARIBE
Relatório Resumido da Execução Orçamentária
Demonstrativo da Projeção do Regime Próprio de Previdência dos Servidores
Orçamentos da Seguridade Social
Período: Janeiro a Outubro de 2019/Bimestre: Setembro e Outubro

RREO - ANEXO X (LRF, art. 53, § 1º, inciso II)


R\$ 1,00



JOSE ABNER NOGUEIRA DIÓGENES PINHEIRO
Prefeito Municipal



PUBLICONTASSE CONTABIL
Manoelton de Aguiar Neto
Presidente
PUBLICONTASSE E PLANEJ. CONTABIL S/C LTDA
CRC 1.113.113/03
Contador - CRC PJ 480



FRANCISCA LUANA DIÓGENES OSTERNE
Controlador Geral do Município



VALNEI PEIXOTO SILVA
Secretario De Plan. Gestão

GOVERNO MUNICIPAL DE JAGUARIBE
Relatório Resumido de Execução Orçamentária
Demonstrativo das Receita de Alienação de Ativos e Aplicação dos Recursos
Orçamento Fiscal e da Seguridade Social
Período: Janeiro a Outubro de 2019/Bimestre: Setembro e Outubro

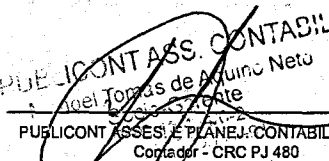
RREO - Anexo XI (LRF, Art. 52, inciso I, alíneas "a" e "b" do inciso II e §1º)


RS 1,00

RECEITAS	PREVISÃO ATUALIZADA (a)	RECEITAS REALIZADAS Até o Bimestre (b)		SALDO NÃO REALIZADO (c) = (a - b)
RECEITAS DE CAPITAL - ALIENAÇÃO DE ATIVOS (I) Alienação de Bens Móveis e Semoventes - Principal	150.000,00	0,00		150.000,00
DESPESAS	DOTAÇÃO ATUALIZADA (d)	DESPESAS EXECUTADAS Até o Bimestre		SALDO NÃO EXECUTADO (g) = (d - (e + f))
		LIQUIDADAS (e)	INSCRITAS EM RESTOS A PAGAR NÃO PROCESSADOS (f)	
APLICAÇÃO DOS RECURSOS DA ALIENAÇÃO DE ATIVOS (II)				
DESPESA DE CAPITAL				
Investimentos	13.718.002,55	0,00	0,00	13.718.002,55
Amortização da Dívida	617.800,00	0,00	0,00	617.800,00
DESPESAS CORRENTES DOS REGIMES DE PREVIDÊNCIA				
Regime Geral da Previdência Social	0,00	0,00	0,00	0,00
Regime Próprio de Previdência dos Servidores	0,00	0,00	0,00	0,00
SALDO FINANCEIRO A APLICAR	2018 (h)	2019 (i) = (Ib - (IIe + II f))		SALDO ATUAL (j) = (IIh + IIIj)
VALOR (III)	0,00	0,00		0,00

Fonte:


JOSE ABNER NOGUEIRA DIÓGENES PINHEIRO
 Prefeito Municipal


VALNEI PEIXOTO SILVA
 Contador - CRC PJ 480


FRANCISCA LUANA DIÓGENES OSTÉBE
 Controlador Geral do Município


VALNEI PEIXOTO SILVA
 Secretário De Plan. Gestão

GOVERNO MUNICIPAL DE JAGUARIBE
Relatório Resumido de Execução Orçamentária
Demonstrativo das Receitas e Despesas com Ações e Serviços Públicos de Saúde
Orçamento Fiscal e da Seguridade Social
Período: Janeiro a Outubro de 2019/Bimestre: Setembro e Outubro

RRFO - Anexo 12 (L.C. 141/2012, art. 35)

R\$ 1,00

RECEITAS PARA APURAÇÃO DA APLICAÇÃO EM AÇÕES E SERVIÇOS PÚBLICOS DE SAÚDE	PREVISÃO INICIAL	PREVISÃO ATUALIZADA (a)	RECEITAS REALIZADAS	
			Até o Bimestre (b)	% (b/a) x 100
RECEITA DE IMPOSTOS LIQUIDA (I)	5.070.600,00	5.070.600,00	4.185.841,49	82,55
Imposto Predial e Territorial Urbano - IPTU	600.600,00	600.600,00	532.171,68	88,60
Imposto Sobre Transmissão de Bens Intervivos - ITBI	270.000,00	270.000,00	106.275,21	39,36
Imposto Sobre Serviços de Qualquer Natureza - ISS	1.900.000,00	1.900.000,00	1.497.799,61	78,83
Imposto de Renda Retido na Fonte - IRRF	2.200.000,00	2.200.000,00	1.743.476,78	79,24
Imposto Territorial Rural - ITR	0,00	0,00	0,00	0,00
Multas, Juros de Mora e Outros Encargos dos Impostos	50.000,00	50.000,00	50.000,00	100,00
Dívida Ativa dos Impostos	50.000,00	50.000,00	256.118,21	512,23
Multas, Juros de Mora e Outros Encargos da Dívida Ativa	0,00	0,00	0,00	0,00
RECEITA DE TRANSFERÊNCIAS CONSTITUCIONAIS LEGAIS (II)	37.750.141,00	37.750.141,00	29.432.731,08	77,97
Cota-Parte FPM	27.960.141,00	27.960.141,00	20.672.777,01	73,93
Cota-Parte ITR	10.000,00	10.000,00	7.153,30	71,53
Cota-Parte IPVA	2.200.000,00	2.200.000,00	1.442.565,63	65,57
Cota-Parte ICMS	7.500.000,00	7.500.000,00	7.281.966,17	97,09
Cota-Parte IPI-Exportação	50.000,00	50.000,00	28.268,97	56,53
Compensações Financeiras Provenientes de Impostos e Transferências Constitucionais	30.000,00	30.000,00	0,00	0,00
Desoneração ICMS (LC 87/96)	30.000,00	30.000,00	0,00	0,00
Outras	0,00	0,00	0,00	0,00
TOTAL DAS RECEITAS PARA APURAÇÃO DA APLICAÇÃO EM AÇÕES E SERVIÇOS PÚBLICOS DE SAÚDE (III) = (I + II)	42.820.741,00	42.820.741,00	33.618.572,57	78,51

RECEITAS ADICIONAIS PARA FINANCIAMENTO DA SAÚDE	PREVISÃO INICIAL	PREVISÃO ATUALIZADA (c)	RECEITAS REALIZADAS	
			Até o Bimestre (d)	% (d/c) x 100
TRANSFERÊNCIA DE RECURSOS DO SISTEMA ÚNICO DE SAÚDE - SUS	8.058.180,00	8.058.180,00	4.255.358,59	52,81
Provenientes da União	8.058.180,00	8.058.180,00	4.255.358,59	52,80
Provenientes dos Estados	0,00	0,00	0,00	0,00
Provenientes de Outros Municípios	0,00	0,00	0,00	0,00
Outras Receitas do SUS	0,00	0,00	0,00	0,00
TRANSFERÊNCIAS VOLUNTÁRIAS	0,00	0,00	0,00	0,00
RECEITAS DE OPERAÇÕES DE CRÉDITO VINCULADA A SAÚDE	0,00	0,00	0,00	0,00
OUTRAS RECEITAS PARA FINANCIAMENTO DA SAÚDE	0,00	0,00	0,00	0,00
TOTAL RECEITAS ADICIONAIS PARA FINANCIAMENTO DA SAÚDE	8.058.180,00	8.058.180,00	4.255.358,59	52,81

OESPESAS COM SAÚDE (Por Grupo de Natureza da Despesa)	DOTAÇÃO INICIAL	DOTAÇÃO ATUALIZADA (e)	DESPESAS EMPENHADAS		OESPESAS LIQUIDADAS		Inscritas em Restos a Pagar Não Processados
			Até o Bimestre (f)	% (f/e) x 100	Até o Bimestre (g)	% (g/e) x 100	
DESPESAS CORRENTES	24.215.360,00	26.447.588,46	20.789.016,22	78,60	18.463.177,88	69,81	0,00
Pessoal e Encargos Sociais	10.016.000,00	11.753.144,40	10.522.650,39	89,53	10.165.617,71	86,49	0,00
Juros e Encargos da Dívida	0,00	0,00	0,00	0,00	0,00	0,00	0,00
Outras Despesas Correntes	14.199.360,00	14.694.444,06	10.266.365,83	69,86	8.297.560,17	56,46	0,00
DESPESAS DE CAPITAL	2.083.000,00	785.512,71	700.216,70	89,14	688.145,70	87,60	0,00
Investimentos	2.083.000,00	785.512,71	700.216,70	89,14	688.145,70	87,60	0,00

Am Jaguaribe

Almeida

GOVERNO MUNICIPAL DE JAGUARIBE
 Relatório Resumido de Execução Orçamentária
 Demonstrativo das Receitas e Despesas com Ações e Serviços Públicos de Saúde
 Orçamento Fiscal e da Seguridade Social
 Período: Janeiro a Outubro de 2019/Bimestre: Setembro e Outubro

RRFO - Anexo 12 (L.C. 141/2012, art. 35)

Inversões Financeiras	0,00	0,00	0,00	0,00	0,00	0,00	0,00	R\$ 1,00
Amortização da Dívida	0,00	0,00	0,00	0,00	0,00	0,00	0,00	0,00
TOTAL DAS DESPESAS COM SAÚDE (IV)	26.298.360,00	27.233.101,17	21.489.232,92	78,91	19.151.323,58	70,32	0,00	0,00

DESPESAS COM SAÚDE NÃO COMPUTADAS PARA FINS DE APURAÇÃO DO PERCENTUAL MÍNIMO	DOTAÇÃO INICIAL	DOTAÇÃO ATUALIZADA	DESPESAS EMPENHADAS		DESPESAS LIQUIDADAS		Inscritas em Restos a Pagar Não Processados
			Até o Bimestre (h)	% (h/IVf) x 100	Até o Bimestre (i)	% (i/IVg) x 100	
DESPESAS COM INATIVOS E PENSIONISTAS	0,00	0,00	0,00	0,00	0,00	0,00	0,00
DESPESAS COM ACESSO A SAÚDE QUE NÃO ATENDE AO PRINCÍPIO DE ACESSO UNIVERSAL	0,00	0,00	0,00	0,00	0,00	0,00	0,00
DESPESAS CUSTEADAS COM OUTROS RECURSOS	15.373.160,00	15.373.160,00	11.604.887,19	54,00	10.495.099,79	54,80	0,00
Recursos de Transferência do Sistema Único de Saúde - SUS	0,00	0,00	0,00	0,00	0,00	0,00	0,00
Recursos de Operações de Crédito	0,00	0,00	0,00	0,00	0,00	0,00	0,00
Outros Recursos	15.373.160,00	15.373.160,00	11.604.887,19	54,00	10.495.099,79	54,80	0,00
OUTRAS AÇÕES E SERVIÇOS NÃO COMPUTADOS	0,00	0,00	0,00	0,00	0,00	0,00	0,00
RESTOS A PAGAR NÃO PROCESSADOS INSCRITOS INDEVIDAMENTE NO EXERCÍCIO SEM DISPONIBILIDADE DE CAIXA	0,00	0,00	0,00	0,00	0,00	0,00	0,00
DESPESAS CUSTEADAS COM DISPONIBILIDADE DE CAIXA VINCULADOS AOS RESTOS A PAGAR	0,00	0,00	0,00	0,00	0,00	0,00	0,00
DESPESAS CUSTEADAS COM RECURSOS VINCULADOS A PARCELA DO PERCENTUAL MÍNIMO	0,00	0,00	0,00	0,00	0,00	0,00	0,00
TOTAL DAS DESPESAS NÃO COMPUTADAS (V)	15.373.160,00	15.373.160,00	11.604.887,19	75,49	10.495.099,79	68,27	0,00

TOTAL DAS DESPESAS COM AÇÕES E SERVIÇOS PÚBLICOS DE SAÚDE (VI) = (IV - V)	10.925.200,00	11.859.941,17	9.884.345,73	83,34	8.656.223,79	72,99	0,00
--	----------------------	----------------------	---------------------	--------------	---------------------	--------------	-------------

PERCENTUAL DE APLICAÇÕES EM AÇÕES E SERVIÇOS PÚBLICOS DE SAÚDE SOBRE A RECEITA DE IMPOSTOS LÍQUIDA E TRANSFERÊNCIAS CONSTITUCIONAIS LEGAIS (VII%) = $(VI(h \text{ ou } i) / IIIb \times 100)$ - LIMITE CONSTITUCIONAL	25,75
---	-------

VALOR REFERENTE A DIFERENÇA ENTRE O VALOR EXECUTADO E LIMITE MÍNIMO CONSTITUCIONAL $VI(h \text{ ou } i) - (15 \times IIIb) / 100$	3.613.437,90
---	--------------

EXECUÇÃO DE RESTOS A PAGAR NÃO PROCESSADOS INSCRITO COM DISPONIBILIDADE DE CAIXA	INSCRITOS	CANCELADOS / PRESCRITOS	PAGOS	A PAGAR	PARCELA CONSIDERADA NO LIMITE
TOTAL					

CONTROLE DOS RESTOS A PAGAR CANCELADOS OU PRESCRITOS PARA FINS DE APLICAÇÃO DA DISPONIBILIDADE DE CAIXA CONFORME ARTIGO 24 §1º e 2º	SALDO INICIAL	DESPESAS CUSTEADAS NO EXERCÍCIO DE REFERÊNCIA (j)	SALDO FINAL (NÃO APLICADO)
TOTAL (VIII)			

CONTROLE DO VALOR REFERENTE AO PERCENTUAL MÍNIMO NÃO CUMPRIDO EM EXERCÍCIOS ANTERIORES PARA FINS DE APLICAÇÃO DOS RECURSOS VINCULADOS CONFORME ARTIGOS 25 E 26	SALDO INICIAL	DESPESAS CUSTEADAS NO EXERCÍCIO DE REFERÊNCIA (j)	SALDO FINAL (NÃO APLICADO)
TOTAL (IX)			

Am Jaguaribe

Alcides


GOVERNO MUNICIPAL DE JAGUARIBE
 Relatório Resumido de Execução Orçamentária
 Demonstrativo das Receitas e Despesas com Ações e Serviços Públicos de Saúde
 Orçamento Fiscal e da Seguridade Social
 Período: Janeiro a Outubro de 2019/Bimestre: Setembro e Outubro

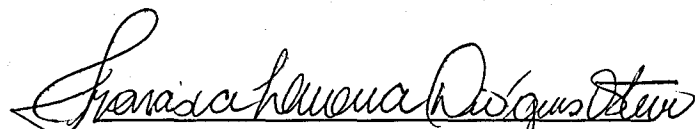
RREO - Anexo 12 (L.C.141/2012 art. 35)


R\$ 1,00

DESPESAS COM SAÚDE (Por Subfunção)	DOTAÇÃO INICIAL	DOTAÇÃO ATUALIZADA (e)	DESPESAS EMPENHADAS		DESPESAS LIQUIDADAS		Inscritas em Restos a Pagar Não Processados
			Até o Bimestre (f)	% (f/e) x 100	Até o Bimestre (g)	% (g/e) x 100	
Atencao Basica	9.809.160,00	8.522.734,23	7.354.624,39	39,41	6.748.264,30	39,96	0,00
Assistencia Hospitalar e Ambulatorial	12.729.000,00	14.273.779,98	10.432.932,83	55,91	9.392.100,66	55,62	0,00
Suporte Profilatico e Terapeutico	150.000,00	0,00	0,00	0,00	0,00	0,00	0,00
Vigilancia Sanitaria	872.000,00	1.033.734,87	870.164,53	4,66	743.490,50	4,40	0,00
Vigilancia Epidemiologica	0,00	0,00	0,00	0,00	0,00	0,00	0,00
Alimentacao e Nutricao	0,00	0,00	0,00	0,00	0,00	0,00	0,00
Outras Subfuncoes	2.738.200,00	3.402.852,09	2.831.511,17	83,20	2.267.468,12	66,63	0,00
TOTAL	26.298.360,00	27.233.101,17	21.489.232,92	78,91	19.151.323,58	70,32	0,00


 JOSE ABNER NOGUEIRA-DIOGENES PINHEIRO
 Prefeito Municipal


 PUBLICONT ASSES. E PLANEJ. CONTABIL S/C LTDA
 Contador - CRC PJ 480


 FRANCISCA LUANA DIÓGENES OSTERNE
 Controlador Geral do Município


 VALNEI PEIXOTO SILVA
 Secretario De Plan. Gestão

GOVERNO MUNICIPAL DE JAGUARIBE

Relatório Resumido da Execução Orçamentária

Demonstrativo das Parcerias Público-Privadas

Orçamentos Fiscal e da Seguridade Social


Período: Janeiro a Outubro de 2019/Bimestre: Setembro e Outubro


RREO - ANEXO 13 (Lei nº 11.079, de 30.12.2004, arts. 22, 25 e 28)


R\$ 1,00

Impactos das Contratações de PPP	SALDO TOTAL EM 31 DE DEZEMBRO DO EXERCÍCIO ANTERIOR (a)	REGISTROS EFETUADOS EM 2019	
		No Bimestre	Até o Bimestre (b)
TOTAL DE ATIVOS	0,00	0,00	0,00
Ativos Constituídos pela SPE	0,00	0,00	0,00
TOTAL DE PASSIVOS	0,00	0,00	0,00
Obrigações decorrentes de Ativos Constituídos pela SPE	0,00	0,00	0,00
Provisões de PPP	0,00	0,00	0,00
Outros Passivos	0,00	0,00	0,00
ATOS POTENCIAIS PASSIVOS	0,00	0,00	0,00
Obrigações Contratuais	0,00	0,00	0,00
Riscos não Provisionados	0,00	0,00	0,00
Garantias Concedidas	0,00	0,00	0,00
Outros Passivos Contingentes	0,00	0,00	0,00

DESPESAS DE PPP	EXERCÍCIO ANTERIOR	EXERCÍCIO CORRENTE (EC)	<EC+1>	<EC+2>	<EC+3>	<EC+4>	<EC+5>	<EC+6>	<EC+7>	<EC+8>	<EC+9>
TOTAL DAS DESPESAS:	0,00	0,00	0,00	0,00	0,00	0,00	0,00	0,00	0,00	0,00	0,00
PPP A CONTRATAR (II)	0,00	0,00	0,00	0,00	0,00	0,00	0,00	0,00	0,00	0,00	0,00
RECEITA CORRENTE LÍQUIDA (RCL) (III)	0,00	0,00	0,00	0,00	0,00	0,00	0,00	0,00	0,00	0,00	0,00
TOTAL DAS DESPESAS CONSIDERADAS PARA O LIM	0,00	0,00	0,00	0,00	0,00	0,00	0,00	0,00	0,00	0,00	0,00
TOTAL DAS DESPESAS / RCL (%) (V) = (IV) / (III)	0,00	0,00	0,00	0,00	0,00	0,00	0,00	0,00	0,00	0,00	0,00


 JOSE ABNER NOGUEIRA DIOGENES PINHEIRO
 Prefeito Municipal


 PUBLICONTASS. CONTABIL
 Manoel Tomás de Aquino Neto
 Sócio Gerente
 C.P.F. 030.107.723-00
 PUBLICONTASS. E PLANEJ. CONTABIL S/C LTDA
 Contador - CRC PJ 480


 FRANCISCA LUANA DIÓGENES OSTERNE
 Controlador Geral do Município


 VALNE PEIXOTO SILVA
 Secretário De Plan. Gestão

GOVERNO MUNICIPAL DE JAGUARIBE
 Relatório Resumido de Execução Orçamentária
 Demonstrativo Simplificado do Relatório Resumido da Execução Orçamentária
 Orçamento Fiscal e da Seguridade Social
 Período: Janeiro a Outubro de 2019/Bimestre: Setembro e Outubro

RREO - Anexo XIV (LRF, Art. 52, Inciso I, alíneas "a" e "b" do inciso II e §1º)

Em Reais

BALANÇO ORÇAMENTÁRIO		Até o Bimestre	
PREVISÃO INICIAL			96.785.550,00
PREVISÃO ATUALIZADA			96.785.550,00
RECEITAS REALIZADAS			73.839.410,35
DÉFICIT ORÇAMENTÁRIO			0,00
SALDOS DE EXERCÍCIOS ANTERIORES			0,00
DOTAÇÃO INICIAL			96.785.550,00
CRÉDITOS ADICIONAIS			0,00
DOTAÇÃO ATUALIZADA			96.785.550,00
DESPESA EMPENHADA			84.022.833,33
DESPESA LIQUIDADADA			70.654.947,49
SUPERÁVIT ORÇAMENTÁRIO			3.184.462,86
DESPESA POR FUNÇÃO/SUBFUNÇÃO		Até o Bimestre	
DESPESAS EMPENHADAS			84.022.833,33
DESPESAS LIQUIDADADAS			70.654.947,49
RECEITA CORRENTE LÍQUIDA - RCL		Até o Bimestre	
RECEITA CORRENTE LÍQUIDA			86.565.345,83
RESULTADOS NOMINAL E PRIMÁRIO		Meta Fixada no AMF da LDO (a)	Resultado Apurado Até o Bimestre (b)
RESULTADO PRIMÁRIO		540.320,00	3.202.578,95
RESULTADO NOMINAL		550.000,00	3.372.152,31
DESPESAS COM AÇÕES TÍPICAS DE MDE		Limites Constitucionais Anuais	
	Valor Apurado Até o Bimestre	% Mínimo a Aplicar no Exercício	% Aplicado Até o Bimestre
Mínimo Anual de <18% / 25%> das Receitas de Impostos na	5.897.613,33	25,00	17,54
Mínimo Anual de 60% do FUNDEB na Remuneração do	21.576.479,62	60,00	50,79
RECEITA DE ALIENAÇÃO DE ATIVOS E APLICAÇÃO DOS RECURSOS		Valor Apurado Até o Bimestre	Saldo a Realizar
Receita de Capital Resultante da Alienação de Ativos		0,00	150.000,00
Aplicação dos Recursos da Alienação de Ativos		0,00	0,00
DESPESAS COM AÇÕES E SERVIÇOS PÚBLICOS DE SAÚDE		Limite Constitucional Anual	
	Valor Apurado Até o Bimestre	% Mínimo a Aplicar no Exercício	% Aplicado Até o Bimestre
Despesas com Ações e Serviços Públicos de Saúde	8.656.223,79	15,00	25,75

JOSE ABNER NOGUEIRA DIÓGENES PINHEIRO
 Prefeito Municipal

PUBLICONT ASS. CONTAB.
 Manoel Tomás de Aquino Neto
 Sócio-Gerente
 CPF: 020.777.991

PUBLICONT ASS. E PLANEJ. CONTABIL S/C LTDA
 Contador - CRC PJ 480

FRANCISCA LUANA DIÓGENES OSTERNE
 Controlador Geral do Município

VALNEI PEIXOTO SILVA
 Secretário De Plan. Gestão